

CONSTRUCTION EQUIPMENT

อุปกรณ์ก่อสร้าง

K




ชื่อสินค้า	Descriptions	Brand	Code	หน้า
เครื่องสั่นคอนกรีต (เครื่องจุ่ม)	Concrete Vibrators	MIKASA	Japan	K1
เครื่องสั่นคอนกรีต : หัวจี้และสายจี้คอนกรีต	Concrete Vibrators : Vibrator Head + Shaft	MIKASA	Japan	K1-2
เครื่องสั่นคอนกรีต : สายจี้พร้อมหัวจี้คอนกรีต	Concrete Vibrators : High Cycle	MIKASA	Japan	K3
เครื่องสั่นคอนกรีต (เครื่องจุ่ม)	Concrete Vibrators	MIKASA	Japan	K3
เครื่องตบดิน	Plate Compactors	MIKASA	Japan	K4
เครื่องตบดินแบบเดินหน้า - กอยหลัง	Reversible Compactors	MIKASA	Japan	K5
เครื่องกระทุ้งดินแบบกระโดด	Tamping Rammers	MIKASA	Japan	K6
เครื่องบดอัดดินลูกกลิ้งคู่ แบบเดินหน้า-กอยหลัง	Vibration Rollers	MIKASA	Japan	K7
เครื่องตัดคอนกรีต	Concrete Cutters	MIKASA	Japan	K7
ปั๊มจุ่มสายอ่อน	Submersible Pumps : Flexible Shaft Type	MIKASA	Japan	K8
มอเตอร์สั่นคอนกรีตชนิดภายนอก	Concrete Vibrators External Vibration Motors	MIKASA	Japan	K8
ปืนฉีดซีเมนต์	Self-Charge Grouting Gun	TSUMARL	Japan	K8
เครื่องสั่นคอนกรีต (เครื่องจุ่ม)	Concrete Vibrators	JEONIL-TAIKYOKU	Korea	K9
ปั๊มจุ่มสายอ่อน	Submersible Pumps : Flexible Shaft Type	JEONIL-TAIKYOKU	Korea	K9
เครื่องจุ่มแบบรอบสูง	Concrete Vibrators - High Cycle	JEONIL-TAIKYOKU	Korea	K10
เครื่องปรับเรียบพื้นคอนกรีต	Concrete Vibrator Screed	JEONIL-TAIKYOKU	Korea	K10
เครื่องจุ่ม / สายจี้คอนกรีตและอุปกรณ์เสริม	Concrete Vibrators & Accessories	POLO	Special	K11
มอเตอร์เครื่องจุ่ม	Concrete Vibrator Motors	POLO	Special	K11
เครื่องตบอัดดิน	Plate Compactors	POLO	Special	K12
เครื่องปาดปูน	Concrete : Power Trowels	POLO	Special	K12
สีทอง	Gold Color	HATO	Special	K13
เครื่องล้างท่อ	Drain Cleaning Machine (Pipe Cleaners)	COME-UP	Special	K13
เครื่องตัดเกลียวท่อ	Pipe Threading Machines	REX	Japan	K14
หัวตัด / สำหรับเครื่องตัดเกลียวท่อ	Pipe Threading Machine Accessories : Die Heads	REX	Japan	K14
ฟันตัด / อุปกรณ์เครื่องตัด	Pipe Threading Machine Accessories : Dies / Cutter Blades	REX	Japan	K15
เครื่องตัดเกลียวด้วยมือ	Pipe Threaders (Hand Driven)	REX	Japan	K16
ปากกาจี้ท่อ / ปากกาจี้ท่อแบบใช้ / เครื่องตัดท่อ / อะไหล่ลูกกัดเตอร์	Pipe Vices / Chain Vices / Pipe Cutters / Cutter Blades	REX	Japan	K16
เลื่อยวงเดือน ไม้เลื่อยแบบสายพาน	Band Saw Machine (Small)	REX	Japan	K17
เครื่องบานปลายท่อแบบไร้สาย	Flare : Cordless Flare	REX	Japan	K17
เครื่องตัดท่อโลหะ	Tube Cutters	REX	Japan	K17
เครื่องทำความสะอาดท่อ / เครื่องมีงานท่อ	Pipe Cleaners / Tools for Pipes	REX	Japan	K18
เครื่องตัดเกลียวท่อและอะไหล่	Pipe Threading Machines & Spare Parts	ASADA	Japan	K19
เครื่องตัดเกลียวท่อและอะไหล่	Pipe Threading Machines & Spare Parts	KSU	Korea	K20
เครื่องล้างท่อระบายน้ำ	Drain Cleaners (Pipe Cleaners)	KSU	Korea	K21
ฟันตัด / ลูกกัดเตอร์สำหรับเครื่องตัด	Pipe Threading Machine Accessories : Dies / Cutter Blades	KYK	Korea	K21
เครื่องตัดเหล็กเส้น	Rebar Benders	OGURA	Japan	K22
เครื่องตัดเหล็กเส้น	Rebar Cutters	OGURA	Japan	K22
เครื่องบีบรูเหล็กไฮดรอลิก	Punchers : Electro Hydraulic Hole Punchers	OGURA	Japan	K22
แม่แรงเจาะยึดแม่เหล็ก	Magnetic Base Drilling Machines	KAESUNG	Korea	K23
บล็อกแม่เหล็กสี่เหลี่ยม	Magnetic Induction Block	KAESUNG	Korea	K23
เครื่องมีลึง / เจาะ	Milling / Drilling Machines	TECHPLUS	Taiwan	K23
ส่วนแม่แรง	Drill Press	Boye	Special	K24
เครื่องตัดของแม่เหล็ก	Electric Beveller	AGP	Taiwan	K24
ส่วนแม่เหล็กและอุปกรณ์เสริม	Magnetic Base Drill & Accessories	AGP	Taiwan	K24-26
เครื่องเจาะคอนกรีต	Core Drilling Machines	AGP	Taiwan	K26
เครื่องล้างท่อ	Drain Cleaning Machine (Pipe Cleaners)	AGP	Taiwan	K26
เครื่องเจียสายอ่อน	Grinders : Flexible Shaft Grinders	AGP	Taiwan	K26
เครื่องตัดเหล็ก (เลื่อยชัก)	Saws : Hack Sawing Machines	HERO	Special	K27
เครื่องตัดเหล็ก (เครื่องตัดไฟเบอร์)	Cutters : Cut-off Saws	WINNER / BOYE	Special	K27
โต๊ะตัดอลูมิเนียม	Cutters : Aluminium Cutters	KT	Special	K27
แม่แรงไฮดรอลิก	Presses : Hydraulic Presses	TMC	Special	K27
เครื่องเจาะเดือยไม้	Wood : Morticers	GEETECH	Taiwan	K27
เครื่องไสไม้	Wood : Planers	GEETECH	Taiwan	K28
เครื่องไสซี่ไม้	Wood : Jointers	GEETECH	Taiwan	K28
แม่แรงเจาะทำบัวและเจาะลายไม้	Wood : Single Spindle Shapers	GEETECH	Taiwan	K28
เครื่องไสไม้ / ไสซี่	Wood : Planers	KT D-PLUS / BOYE	China	K29
เครื่องกลึงไม้	Wood Lathes	KT D-PLUS / BOYE	China	K29
โต๊ะเลื่อยวงเดือน	Wood : Table Saw	KT D-PLUS / BOYE	China	K30
เครื่องเจาะเดือยไม้	Wood : Morticers	KT D-PLUS	China	K30
เครื่องขัดกระดาษทรายสายพาน / จานกลม	Belt & Disc Sander	ANN-SHUE	Taiwan	K30
แม่เลื่อยฉลุ	Scroll Saws	KT D-PLUS	China	K31
เครื่องเลื่อยฉลุแบบมอเตอร์ไฟฟ้า	Scroll Saws	CHIN	Taiwan	K31
เครื่องขัดกระดาษทรายสายพาน / จานกลม	Belt & Disc Sanders	KT D-PLUS	China	K31
เครื่องกรองฝุ่น	Dust Collector	KT D-PLUS	China	K31
แม่เลื่อยสายพาน	Saws : Metal Band Saws	KT D-PLUS	China	K32
แม่เลื่อยสายพาน	Saws : Band Saws	MAKI	Taiwan	K32
เครื่องเลื่อยสายพานตัดเหล็ก	Saws : Vertical Band Saws	LUXO	Taiwan	K32
เครื่องปาดปูน	Concrete Trowels	ไต้หวัน	Special	K33
เครื่องตบดิน	Compactors	ไต้หวัน	Special	K33
เครื่องตัดถนน	Concrete Cutters	ไต้หวัน	Special	K33
เครื่องขัดพื้นหินขัด	Polishers : Stone Floor / Terrazzo Floor Polishers	ไต้หวัน	Special	K33
เครื่องขัดพื้นปาร์เก้	Sanders : Belt Sanders-Wide Type	ไต้หวัน	Special	K33
ไม้ผสมปูน	Concrete : Drum-Concrete Mixer	ไต้หวัน	Special	K33
ลิฟท์กระเบื้อง	Simple Construction Hoists	ไต้หวัน	Special	K33
เครื่องเจาะคอนกรีต	Core Drills	SHIBUYA	Japan	K34
กระบอกเจาะหัวเพชร	One-Piece Thin Wall Bits (Core Drill Bits)	SHIBUYA	Japan	K34
พุกตะปู	Anchors : Hammer Drive Anchors	SANKO	Special	K35-36
พุกสตั๊ด / พุกเชื่อม	Anchors : Bolt Anchors / Weld Anchors	SANKO	Special	K37
พุกเหล็กใน	Anchors : Drop in Anchors	SANKO	Special	K38
พุกเหล็ก	Anchors	Pansiam	Special	K39
สกรูปลายสว่าน	Screws : Roong Screws / Self-Drilling Screws	Pansiam	Special	K39-40
เครื่องตัดคอนกรีต / สายตัดคอนกรีต	Wire Saws / Diamond Saw Wires	TYROLIT	Austria	K41-42
เครื่องตัดกำแพง / ใบตัดกำแพงคอนกรีต	Wall Saws / Wall Saw Blades	TYROLIT	Austria	K43-44
เครื่องตัดพื้นคอนกรีต	Floor Saws	TYROLIT	Austria	K45
เครื่องเจาะคอนกรีต	Core Drills	TYROLIT	Austria	K46
กระบอกเจาะหัวเพชร	Core Drill Bits	TYROLIT	Austria	K47-48
ใบเพชรตัดกำแพงคอนกรีต	Wall Saw Blades	TYROLIT	Austria	K49-52
ตะปูคอนกรีต	Nails : Hardened Steel Concrete Nails	DIAMOND	Malaysia	K53
เครื่องปิวส์ / เครื่องยกกำแพง / เครื่องขัดผนังด้านใน	Trowels : Scrappers / Brick Trowels / Concrete Trowels	KT	China	K53
กั๊วท่อ	Pipe Straps	KT	Special	K53
ริ้วเหล็ก	Rivets : Blind Rivets	S.R.C / JAGUAR	Taiwan	K54-55
กรรไกรตัดเหล็กเส้น	Cutters : Hand Bar Cutters	MUBEA / KT	Germany / Special	K56
เครื่องตัดกระเบื้อง	Tile Cutters	MARATHON	Special	K57-58
โต๊ะตัดกระเบื้อง	Electric Tile Cutters	MARATHON	Special	K58
อะไหล่ลูกตัดกระเบื้อง	Tile Cutting Wheels	MARATHON	Special	K58
เครื่องทิว	Trowels : Plastering Metal Trowels	MARATHON	Special	K59
คีมตัดกระเบื้อง	Tile Nippers	MARATHON	Special	K59
ตัวดูดกระฉก / กระเบื้อง	Suction Lifters	MARATHON	Special	K59



มิกาซ่า

Portable Concrete Vibrator

เครื่องสั่นคอนกรีต ชนิดจุ่ม “มิกาซ่า”



MGX - 28/32/38



MW - 38/45

เครื่องสั่นคอนกรีต ชนิดจุ่ม แบบสายอ่อน

KT CODE	รุ่น	สายจุ่มยาว (m)	ขนาดหัวจุ่ม (mm)	พิกัดกำลังไฟฟ้า	การสั่นครั้งต่อนาที (V.P.M)	ราคา
M131-0310	MGX- 28-1.0	1.0m	28mm	280W	12000-15500	15,900.-
M131-0320	MGX-28-1.5	1.5m	28mm	280W	12000-15500	18,500.-
M131-0325	MGX-28-2.0	2.0m	28mm	280W	12000-15500	22,300.-
M131-0350	MGX-38-1.0	1.0m	38mm	280W	12000-15500	20,000.-
M131-0360	MGX-38-1.5	1.5m	38mm	280W	12000-15500	21,600.-

อะไหล่

KT CODE	ราคา เฉพาะสายจุ่ม	ราคา เฉพาะไส้ใน	ราคา สวิตช์	ราคา แปรงถ่าน
M132-0170	7,700.-	2,600.-		
M132-0180	10,400.-	3,800.-		
M132-0182	12,600.-	Call	1,050.-	1,000.-
M132-0210	10,800.-	2,600.-		
M132-0220	12,900.-	3,800.-		



MSZ- 28A

เครื่องสั่นคอนกรีต ชนิดจุ่ม แบบสายจุ่มแข็ง

KT CODE	รุ่น	สายจุ่ม		ความยาว ทั้งตัว	พิกัด กำลังไฟฟ้า	การสั่นครั้งต่อนาที (V.P.M)	ราคา
		ยาว	dia				
M131-0400	MSZ-28A	784mm	28m	779mm	280W	12,000-15,500	26,500.-

อะไหล่

รุ่น	กุ่ม	คอยล์	ถ่าน	ของถ่าน	ฝาปิดถ่าน	สวิตช์	ยางหุ้มสวิตช์
MGX 28 / MGX 38	6,500.-	3,800.-	-	-	-	1,100.-	-
MSX 28 / MSX 38	-	3,800.-	500.-	-	-	-	-
MX 28 / MX 38	-	-	-	1,000.-	-	-	750.-
MW 350	16,800.-	-	740.-	-	-	-	-
PMA 1500	12,000.-	7,000.-	-	-	-	-	-
PMA 2000	13,500.-	7,000.-	1,050.-	850.-	1,050.-	-	-

Portable Concrete Vibrator

เครื่องสั่นคอนกรีต ชนิดภายนอกแบบ “มิกาซ่า”



มิกาซ่า



MSZ - F100A

KT CODE	รุ่น	ขนาดหน้าสั่น (mm)	พิกัด กำลังไฟฟ้า	การสั่นครั้งต่อนาที (V.P.M)	ราคา
M131-0410	MGZ-F100A	78 x 100 mm	280W	10,000-12,000	29,000.-

Concrete Vibrator : Vibrator Head + Shaft

หัวจุ่มพร้อมสายจุ่มคอนกรีต ชนิดจุ่ม จากญี่ปุ่น "มิกาซ่า"



มิกาซ่า

GH series

มีบัตรตรา "MIKASA" ตลอดสาย

หัวจุ่มพร้อมสายจุ่มคอนกรีต รุ่นใหม่ ล็อกสวมเร็ว

รุ่น	การสั่น ครั้ง/ต่อนาที	KT CODE	ขนาด หัวจุ่ม x ยาว	ราคา เส้นละ
GHB	9000-12500	M132-0360	28 mm x 4 m	23,000.-
GHB	9000-12500	M132-0370	32 mm x 4 m	23,200.-
GHB	9000-12500	M132-0380	38 mm x 4 m	20,000.-
GHB	9000-12500	M132-0390	45 mm x 4 m	21,000.-
GHB	9000-12500	M132-0400	62 mm x 4 m	37,700.-
GHB	9000-12500	-	70 mm x 4 m	-

KT CODE	ขนาด หัวจุ่ม x ยาว	ราคา เส้นละ
M132-0460	28 mm x 6 m	27,000.-
M132-0470	32 mm x 6 m	27,500.-
M132-0480	38 mm x 6 m	21,500.-
M132-0490	45 mm x 6 m	23,000.-
M132-0500	62 mm x 6 m	43,500.-
M132-0510	70 mm x 6 m	55,000.-



CONSTRUCTION EQUIPMENT

Concrete Vibrator : Vibrator Head + Shaft (Dynamac Type)

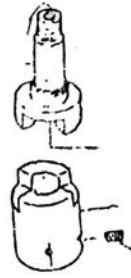


หัวจี้พร้อมสายจี้คอนกรีต ชนิดจุ่ม จากญี่ปุ่น "มิกาซ่า"

มิกาซ่า

DN Model

มีบัตรตรา "MIKASA" ตลอดสาย
หัวจี้พร้อมสายจี้คอนกรีต รุ่นไดนาแพค
แบบ 2 เขี้ยว



ข้อต่อไดนาแพค
(Dynamac)

รุ่น	KT CODE	ขนาด หัวจี้ x ยาว	ราคา เส้นละ
DN-38	M132-0330	38 mm x 4 m	23,000.-
DN-45	M132-0340	45 mm x 4 m	24,000.-
DN-60	-	60 mm x 4 m	Call

รุ่น	KT CODE	ขนาด หัวจี้ x ยาว	ราคา เส้นละ
DN-38	-	38 mm x 5 m	Call
DN-45	-	45 mm x 5 m	Call
DN-60	M132-0350	60 mm x 5 m	43,600.-

Concrete Vibrator



สายจี้คอนกรีต (รุ่นประหยัด)

มิกาซ่า

GS series

เฉพาะสายจี้ไม่รวมมอเตอร์รุ่นลือคสวมเร็ว GS

KT Code	รายละเอียด	ขนาดหัวจี้ x ยาว	ราคา
M132-0650	GS-38 x 6 ม.	38 x 480mm	8,000.-
M132-0660	GS-45 X 6 ม.	45 x 494mm	8,600.-
M132-0670	GS-60 X 6 ม.	62 x 479mm	10,500.-



Concrete Vibrator Spare Part / Accessories



หัวจี้และสายจี้สำหรับเครื่องสั่นคอนกรีตไฟฟ้ารุ่น PMA "มิกาซ่า"

มิกาซ่า



PSV-2
~PSV-6



PMA-1500

เฉพาะหัวจี้ (Vibrating Head)

KT CODE	รุ่น	ขนาดหัวจี้ (mm)	ราคา
M132-0070	PHV - 28	28 mm	9,000.-

เฉพาะสายจี้ (Hose)

KT CODE	รุ่น	ความยาว (m)	ราคา
M132-0130	PSV - 4	4 m	14,700.-

ข้อต่อสายจี้ (Joint)

KT CODE	รุ่น	ราคา
M132-0950	PJ - 1A	4,800.-

อะไหล่ (Spare parts)

KT CODE	รุ่น	ทุน
M132-0870	PMA1500	12,000.-
M132-0890	PMA2000	13,500.-

KT CODE	รุ่น	แปลงถ่าน
-	PMA1500	-
M132-0910	PMA2000	1,050.-



Extension Joint

KT CODE	รุ่น	ช่องถ่าน
M132-0920	PMA2000	850.-

KT CODE	รุ่น	คอสย์
M132-0880	PMA1500	7,000.-



มิกาซ่า




High Cycle Concrete Vibrator

สายจี้พร้อมหัวจี้ สำหรับสั่นคอนกรีต จากญี่ปุ่น "มิกาซ่า"

FX Model


สายจี้พร้อมหัวจี้ สำหรับสั่นคอนกรีต แบบต่อใช้งานกับเครื่องแปลงไฟฟ้า และเครื่องยอนต์ขึ้นไฟฟ้า ชนิด 3 เฟส 48 โวลต์ มีความยาวสายจี้ 4 ม. และ 6 ม. ขึ้นอยู่กับรุ่น โดยใช้งานกับเครื่องแปลงไฟฟ้าของมิกาซ่า รุ่น FC และเครื่องยอนต์ขึ้นไฟฟ้าของมิกาซ่า รุ่น FG



รุ่น FX-E สายจี้พร้อมหัวจี้ สำหรับสั่นคอนกรีต

KT CODE	รุ่น	สายจี้ยาว 4m พร้อมสายไฟ 20m ราคาเส้นละ:
-	FX-30E	Call
-	FX-40E	Call
-	FX-50E	Call
-	FX-60E	Call

KT CODE	รุ่น	สายจี้ยาว 6m พร้อมสายไฟ 20m ราคาเส้นละ:
-	FX-30E	Call
-	FX-40E	Call
-	FX-50E	Call
-	FX-60E	Call



รุ่น FX-RE สายจี้พร้อมหัวจี้ สำหรับสั่นคอนกรีต

KT CODE	รุ่น	สายจี้ยาว 4m พร้อมสายไฟ 20m ราคาเส้นละ:
-	FX-30RE	Call
-	FX-40RE	Call
-	FX-50RE	Call
-	FX-60RE	Call

KT CODE	รุ่น	สายจี้ยาว 6m พร้อมสายไฟ 20m ราคาเส้นละ:
-	FX-30RE	Call
-	FX-40RE	Call
-	FX-50RE	Call
-	FX-60RE	Call

Specifications

Model	ขนาดหัวจี้ (mm)	แรงดันไฟฟ้าใช้งาน (V)	ความถี่ (Hz)	การสั่นครั้งต่อนาที (V.P.M)	ค่าโวลต์ออก (KVA)	amplitude	น้ำหนัก	
							สายยาว 4m (kg)	สายยาว 6m (kg)
FX-30E, RE	32 x 396mm	48V	200/240Hz	12,000/14,400V.P.M	0.33KVA	1.8mm	9.1kg	10.3kg
FX-40E, RE	43 x 396mm	48V	200/240Hz	12,000/14,400V.P.M	0.49KVA	1.5mm	12kg	13.7kg
FX-50E, RE	52 x 413mm	48V	200/240Hz	12,000/14,400V.P.M	0.79KVA	1.9mm	14.8kg	16.5kg
FX-60E, RE	61 x 485mm	48V	200/240Hz	12,000/14,400V.P.M	1.5KVA	2.0mm	18kg	19.9kg

Concrete Vibrator : Vibrator Head + Shaft

หัวจี้พร้อมสายจี้คอนกรีต ชนิดจุ่ม จากญี่ปุ่น "มิกาซ่า"



มิกาซ่า

SH series

มีบัตรตรา "MIKASA" ตลอดสาย หัวจี้พร้อมสายจี้ รุ่น SH แบบเกลียว สำหรับเครื่องจี้ MVI



รุ่น	การสั่นครั้งต่อนาที	KT CODE	ขนาด หัวจี้ x ยาว	ราคา
SH - 28	8000	M132-0520	28 mm x 4 m	Call
SH - 38		M132-0540	38 mm x 4 m	Call
SH - 45		M132-0550	45 mm x 4 m	Call
SH - 60	6000	M132-0560	60 mm x 4 m	47,000.-

KT CODE	ขนาด หัวจี้ x ยาว	ราคา
M132-0570	28 mm x 5 m	Call
M132-0590	38 mm x 5 m	Call
M132-0600	45 mm x 5 m	43,000.-
M132-0610	60 mm x 5 m	Call

KT CODE	ขนาด หัวจี้ x ยาว	ราคา
M132-0620	28 mm x 6 m	Call
M132-0640	38 mm x 6 m	42,000.-


Concrete Vibrator

เครื่องสั่นคอนกรีตไฟฟ้า ชนิดจุ่ม จากญี่ปุ่น "มิกาซ่า"



มิกาซ่า

- ตัวเครื่องมีน้ำหนักเบา
- สายจี้แบบเกลียว
- สายจี้และหัวจี้สามารถถอดแยกส่วน
- ใช้มอเตอร์แรงดันไฟฟ้า 220V 1 เฟส



คุณสมบัติประกอบด้วย มอเตอร์ PMA + หัวจี้ PHV + สายจี้ PSV

KT CODE	รุ่นมอเตอร์	พร้อมสายจี้ยาว (m)	พร้อมหัวจี้ (mm)	แรงม้า (hp)	การสั่นครั้งต่อนาที	ราคาครุภัณฑ์
M131-0450 + M132-0070 + M132-0130	PMA1500	PSV - 4	PHV - 28	1.5 hp	13000 - 14000 vpm	45,000.-

CONSTRUCTION EQUIPMENT



มิคาซ่า

Plate Compactor เครื่องตบอัดดิน จากญี่ปุ่น "มิคาซ่า"

MVC Model

- ตบดินได้แน่น และปรับแต่งหน้าดินได้เรียบ



MVC-40G



MVC-F60R/H แบบไม่มีถังน้ำ
MVC-F70R/H แบบไม่มีถังน้ำ



MVC-F60R/H แบบมีถังน้ำ
MVC-F70R/H แบบมีถังน้ำ



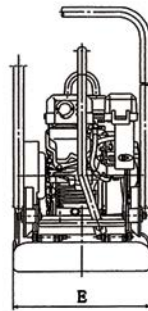
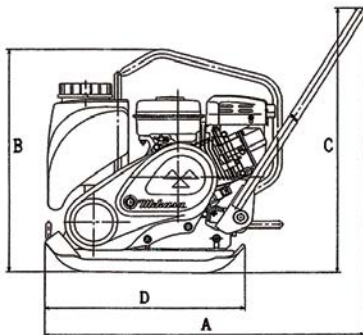
MVC-88GH



MVC-90BG



MVC-98D



KT CODE	รุ่น (model)	มิติ (dimensions)	ขนาดแผ่นกระแทก (plate size)	ความถี่การสั่น (vibrating frequency)	แรงหนีศูนย์กลาง (centrifugal force)	ความเร็วสูงสุด (max. traveling speed)	ความชันสูงสุด (limited gradeability)	ต้นกำลัง (power source)	ราคา
-	MVC-40G	A:855mm B:590mm C:920mm WT:46kg	D:420mm E:290mm	103Hz (6,200V.P.M)	7.2kN (730kgf)	25m/min	35%	Robin EH09-2F max.output 2.1kW (2.8PS)	call
M131-0015	MVC-F60R	A:905mm B:590mm C:860mm WT:74kg	D:510mm E:350mm	93Hz (5,600V.P.M)	10.1kN (1,030kgf)	25m/min	35%	Robin EX13D max.output 3.2kW (4.3PS)	80,000.- (พร้อมถังน้ำ)
M131-0017									76,500.- (ไม่มีถังน้ำ)
-	MVC-F70R	A:905mm B:590mm C:860mm WT:81kg	D:510mm E:420mm	93Hz (5,600V.P.M)	12.0kN (1,220kgf)	25m/min	35%	Robin EX17D max.output 4.2kW (5.7PS)	85,000.- (พร้อมถังน้ำ) 81,000.- (ไม่มีถังน้ำ)
-	MVC-88GH	A:1,100mm B:560mm C:825mm WT:96kg	D:525mm E:500mm	100Hz (6,000V.P.M)	15.0kN (1,530kgf)	25m/min	35%	Honda GX160 max.output 3.6kW (4.9PS)	99,000.- (พร้อมถังน้ำ)
M131-0020	MVC-90BG	A:1,160mm B:625mm C:720mm WT:81kg	D:560mm E:500mm	97Hz (5,800V.P.M)	15.2kN (1,550kgf)	25m/min	35%	Honda GX160 (5.5PS)	85,000.- (ไม่มีถังน้ำ)
-	MVC-98D	A:1,100mm B:560mm C:825mm WT:108kg	D:525mm E:500mm	100Hz (6,000V.P.M)	15.0kN (1,530kgf)	25m/min	35%	Yanmar L48N max.output 3.5kW (4.7PS)	call

หมายเหตุ : อะไหล่คลังพร้อมรุ่น MVC-90BG ชุดละ 11,000 บาท, อะไหล่ยางรองแท่นเครื่อง MVC-90BG อันละ 1,210 บาท

Reversible Compactor

เครื่องตบอัดดิน แบบเดินหน้า-ถอยหลัง จากญี่ปุ่น “มิคาซ่า”

- ใช้สะดวกและเหมาะกับการตบในร่อง, ป่อ, ที่แคบๆ ให้แรงตบมากกว่ารุ่น MVC



KT CODE	รุ่น (model)	มิติ (dimensions)	ขนาดแผ่นกระแทก (plate size)	ความถี่การสั่น (vibrating frequency)	แรงหนีศูนย์กลาง (centrifugal force)	ความเร็วสูงสุด (max.traveling speed)	ความชันสูงสุด (limited gradeability)	ต้นกำลัง (power source)	ราคา (รวมเครื่องยนต์)
M131-0090	R-85B	A:950mm B:915mm WT:93kg	C:600mm D:400mm	83Hz (5,000V.P.M)	22.6kN (2,300kgf)	20-25m/min	35%	Robin EY20D Air Cooled 4-cycle Petrol Engine max.5.0hp/4000 rpm	142,500.-
-	MVH-R60	A:886mm B:880mm WT:68/69kg	C:480mm D:350mm	100Hz (6,000V.P.M)	15.0kN (1,530kgf)	25m/min	35%	Honda GX120 max.output 2.6kW(3.5PS) Robin EX13 max.output 3.2kW(4.3PS)	call
-	MVH-120GH	A:1,030mm B:900mm WT:118/116kg	C:585mm D:400mm	100Hz (6,000V.P.M)	22.5kN (2,300kgf)	23m/min	35%	Honda GX160 max.output 3.6kW(4.9PS)	call
-	MVH-120GR							Robin EH17-2D max.output 3.7kW(5.0PS)	call
M131-0087	MVH-150GH	A:1,130mm B:920mm WT:164/150kg	C:700mm D:430mm	90Hz (5,400V.P.M)	27.0kN (2,750kgf)	25m/min	35%	Honda GX200 max.output 4.1kW(5.6PS)	220,000.-
-	MVH-150GR							Robin EH25-2D max.output 5.9kW(8.0PS)	call
-	MVH-150D	A:1,130mm B:920mm WT:150kg	C:700mm D:430mm	90Hz (5,400V.P.M)	27.0kN (2,750kgf)	25m/min	35%	Robin DY23-2D max.output 3.7kW(5PS) diesel engine	call
-	MVH-206D	A:1,380mm B:1,100mm WT:224/238kg	C:720mm D:500mm	87Hz (5,200V.P.M)	35.0kN (3,570kgf)	23m/min	35%	Yanmar L70N max.output 4.9kW(6.7PS) diesel engine	call
-	MVH-206DS								call
-	MVH-308DSY	H:1,030mm L:1,540mm	W:445mm (600mm) L1:860mm	73Hz (4,400V.P.M)	45.0kN (4,600kgf)	24m/min	35%	Yanmar L70N max.output 4.9kW(6.7PS) diesel engine electric start	485,000.-
-	MVH-406DS	A:1,610mm B:930mm WT:410kg	C:900mm D:500mm (650mm) (800mm)	73Hz (4,400V.P.M)	50.0kN (5,100kgf)	23m/min	35%	Yanmar L100N max.output 7.4kW(10PS) diesel engine electric start	call
-	MVH-502DSB	A:1,680mm B:950mm WT:550kg	C:900mm D:550mm (700mm) (850mm)	67Hz (4,000V.P.M)	61.7kN (6,300kgf)	23m/min	35%	Hatz 1D81S max.output 9.7kW(13.2PS) diesel engine electric start	call
-	MVH-702DSRC	A:1,100mm B:790mm WT:700kg	C:1,100mm D:800mm	52Hz (3,120V.P.M)	80.0kN (8,160kgf)	28m/min	35%	Farymann 43F max.output 11.4kW(15.5PS) diesel engine electric start	call

CONSTRUCTION EQUIPMENT

Tamping Rammer

เครื่องกระทุ้งดิน แบบกระโดด (ตีนข้าง) จากญี่ปุ่น "มิคาซ่า"



มิคาซ่า

MT Model

เครื่องกระทุ้งดินชนิดเครื่องยนต์



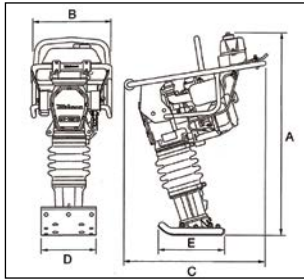
MTR-120

MT-65H

MTR-72FW

MT-84F

MT-76D



รุ่น MT-65HE ใช้เครื่องยนต์ GX-100 (4cycle)

Option



KT CODE	รุ่น (model)	มิติ (dimensions)	ขนาดแผ่นกระแทก (plate size)	ช่วงกระโดด (jumping stroke)	แรงกระแทก (force impact)	กระแทก ครึ่ง/นาที (impact number per min.)	ถังเชื้อเพลิง fuel tank capacity (litres.)	ระบบหล่อลื่น	ต้นกำลัง (power source)	ราคา
---------	--------------	-------------------	-----------------------------	-----------------------------	--------------------------	--	--	--------------	-------------------------	------

เครื่องยนต์เบนซิน 2 จังหวะ(น้ำมันเบนซินผสมน้ำมันเครื่อง)

M131-0060	MTR-120 (เบนซิน 2 จังหวะ)	A:1.190mm B:470mm C:920mm WT:126kg	D: 360mm E: 417mm	30-35mm	16.7 kN (1700kgf)	550-600	3	จาระบี Grease	EC-17F 6.5ps(hp) 5000rpm	181,000.-
-----------	---------------------------	---	----------------------	---------	-------------------	---------	---	---------------	--------------------------	-----------

เครื่องยนต์เบนซิน 4 จังหวะ

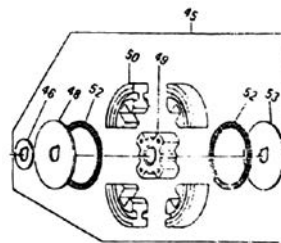
M131-0047	MT-65HE (เบนซิน 4 จังหวะ)	A:1.070mm B:370mm C:730mm WT:66kg	D:285mm E:340mm	50-80mm	12.7kN (1,300kgf)	644-695	2.0	น้ำมัน Oil Bath	Honda GX100 max.output 2.1kW(2.9PS) 4stroke gasoling engine	117,000.-
M131-0085	MT-72FWA (เบนซิน 4 จังหวะ)	A:1.045mm B:415mm C:720mm WT:74kg	D:285mm E:340mm	50-75mm	13.7kN (1,400kgf)	642-679	2.5	น้ำมัน Oil Bath	Robin EH12-2D max.output 2.6kW(3.5PS) 4stroke gasoling engine	136,800.-
-	MT-84F	A:1.025mm B:415mm C:730mm WT:85kg	D:285mm E:340mm	50-80mm	15.7kN (1,600kgf)	660-698	2.5	น้ำมัน Oil Bath	Robin EH12-2D max.output 2.6kW(3.5PS) 4stroke gasoling engine	call

เครื่องยนต์ดีเซล

M131-0048	MT-76D (ดีเซล)	A:1.010mm B:410mm C:740mm WT:82kg	D:285mm E:340mm	50-80mm	15.7kN (1,600kgf)	656-698	3.3	น้ำมัน Oil Bath	Yanmar L48N max.output 3.5kW(4.7PS) air-cooled diesel engine	223,000.-
-----------	----------------	--	--------------------	---------	-------------------	---------	-----	-----------------	--	-----------

อะไหล่คลิกครบชุด

KT CODE	รุ่น (model)	ราคา
M132-1060	MTR 60S	9,000.-
	MTR 80HR	
	MTR 63W	
	MT-65HE	



อะไหล่เฉพาะเครื่องยนต์

KT CODE	รุ่น (model)	กำลัง (แรงม้า)	สำหรับใช้รุ่น	ราคา
M132-1100	GX100	2.1kw (2.9hp)	MT65HE	36,000.-
M132-1150	EC - 10G	4.0 hp	MTR 80HR	33,000.-

เครื่องกระทุ้งดินแบบกระโดด (ตีนข้าง) ชนิดไฟฟ้า 2 สาย 220V 50Hz

KT CODE	รุ่น (model)	แรงอัด	ขนาดแผ่นกระแทก ยาว x กว้าง (mm)	ช่วงกระโดด (jumping stroke)	แรงกระแทก (force impact)	จำนวนกระแทก (ครึ่ง/นาที)	กำลัง (rpm)	ราคา
M131-0070	MT-M-50V	6 ton	340 x 220	45 - 65mm	8.4 kN	650 - 750	960W 13000-15000 rpm	120,000.-



MT-M-50V

Vibration Roller

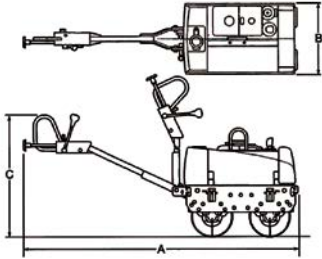
เครื่องบดอัดดินลูกรกลิ้งคู่ แบบเดินหน้า-ถอยหลัง จากญี่ปุ่น "มิกาซ่า"



MRH-600D




MRH-700DS



Working Light & Bumper



Drum Stopper



Break

เครื่องบดอัดแน่นแต่งผิวดินลูกรกลิ้งคู่

KT CODE	รุ่น (model)	มิติ (dimensions)	ขนาดลูกกลิ้ง (drum size)	การสั่นสะเทือน (vibrating frequency)	แรงเหวี่ยงที่มีศูนย์กลาง (centrifugal force)	ความเร็วเคลื่อนที่ (traveling speed)	ความชันสูงสุด limited gradeability	ถังน้ำ (water tank)	ถังน้ำมัน (Oil tank)	เครื่องยนต์ power source	ราคา
M131-0011	MRH-600DSA (water cooled)	A: 2,620mm B: 692mm C: 1,130mm WT: 620kg	dia: 355mm width: 650mm	55Hz (3,300V.P.M)	10.8kN (1,100kgf)	0-3km/h	35%	40ltrs	25ltrs	Kubota diesel EA330-E3 electric start max.output 4.6kW(6.3PS)	760,000.-
-	MRH-700DSA (water cooled)	A: 2,670mm B: 692mm C: 1,170mm WT: 710kg	dia: 406mm width: 650mm	55Hz (3,300V.P.M)	23.5kN (2,400kgf)	0-3km/h	35%	40ltrs	25ltrs	Yanmar diesel TF70V-EK electric start max.output 5.5kW(7.5PS)	860,000.-
-	MRH-700DSCA (air cooled)	A: 2,670mm B: 692mm C: 1,170mm WT: 700kg	dia: 406mm width: 650mm	55Hz (3,300V.P.M)	23.5kN (2,400kgf)	0-3km/h	35%	40ltrs	25ltrs	Yanmar diesel L100N electric start max.output 7.4kW(10.0PS)	Call

Concrete Cutter

เครื่องตัดคอนกรีต ชนิดเครื่องยนต์ จากญี่ปุ่น "มิกาซ่า"

MCD Model

- สำหรับการตัดร่องคอนกรีตกับแตก
- ประกอบเครื่องยนต์ 4 จังหวะ



MCD-214



MCD-L14



MCD-218VDX

KT CODE	รุ่น (model)	ขนาดใบเพชร (นิ้ว)	ตัดได้ลึก (mm)	ถังเก็บน้ำหล่อเย็น (l)	เครื่องยนต์	ราคารวม ใบเพชรตัดคอนกรีต	ราคาไม่รวม ใบเพชรตัดคอนกรีต
M131-0165	MCD-L14	14"	120	26 litre	EH25-2D 5.9kW (8.0PS)	155,000.-	Call
M131-0170	MCD-218VDX	18"	170	45 litre	EH34-2D 8.1kW (11PS)	230,000.-	Call

CONSTRUCTION EQUIPMENT


Submersible Pump : Flexible Shaft Type

เครื่องสูบน้ำแบบจุ่มสายอ่อน ชนิดประกอบเครื่องยนต์ จากญี่ปุ่น "มิกาซ่า"



มิกาซ่า

WP Model



เฉพาะเครื่องสูบน้ำสายอ่อนไม่รวมเครื่องยนต์

KT CODE	รุ่น (model)	ขนาดท่อส่งสายอ่อน (inc)	ความยาว (m)	Head สูงสุด (m)	ปริมาณน้ำสูงสุด ลิตร/นาที	ความเร็วรอบ (rpm)	ราคา
M131-0180	WP - 2LB - 5	2"	5 m	13 m	500 l/min	3000/3400 rpm	39,000.-
M131-0200	WP - 3LB - 5	3"	5 m	23 m	1200 l/min	3000/3400 rpm	45,500.-

*หมายเหตุ : หากต้องการราคาเครื่องยนต์โปรดสอบถามบริษัท

External Vibration Motor

มอเตอร์สั่นคอนกรีต ชนิดภายนอก แบบยึดเกาะ



มิกาซ่า

KJ Model



KJ-150



KJ-200

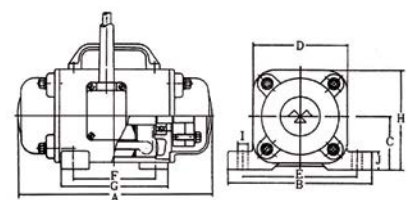


KJ-550



KT CODE	รุ่น	แรงม้า (HP)	จำนวนขั้ว (Pole)	ระบบไฟฟ้า	ความถี่ (Hz)	กำลังที่ได้ (Watt)	การสั่นต่อนาที (P.V.M)	แรงเหวี่ยง หนีศูนย์กลาง (kgf)	น้ำหนัก (kg)	ราคา
M131-0220	KJ - 150S	1/5 hp	2	1 เฟส 220V	50Hz	150W	2850	84 kgf	10.9 kg	27,800.-
M131-0230	KJ - 150 - 2P	1/5 hp	2	3 เฟส 380V	50Hz	150W	2850	84 kgf	10.0 kg	22,400.-
M131-0250	KJ - 200 - 2P	1/4 hp	2	3 เฟส 380V	50Hz	200W	2850	270 kgf	11.0 kg	26,000.-
M131-0280	KJ - 550 - 2P	3/4 hp	2	3 เฟส 380V	50Hz	550W	2850	620 kgf	28.1 kg	50,000.-

รุ่น	A	B	C	D	E	F	G	H	I จำนวนน็อตที่ยึดเกาะ	J
KJ 35	168	160	60	113	135	35	62	116	11Ø - 4	15
KJ 75	180	160	60	112	135	65	97	116	11Ø - 4	19
KJ 150	228	163	60	112	138	90	118	116	11Ø - 4	19
KJ 200	252	168	62	112	141	110	142	118	11Ø - 4	22
○ KJ 550	364	240	85	150	193	178	220	160	17.0Ø - 4	32



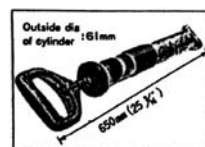
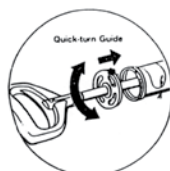
หมายเหตุ ○ แบบมีที่จับ

Self-Charge Grouting Gun

ปืนฉีดซีเมนต์

ใช้ฉีดซีเมนต์ (คอนกรีต) เข้าตามร่องหรือเนื้อที่แคบๆ

KT Code	ราคา
T151-0010	2,600.-



Volume chargeable approx. 1 liter.
Net Weight: 875g (Empty)



TSUMARL

ซูมาร์ล

Concrete Vibrator

เครื่องสั่นคอนกรีต ชนิดจุ่ม จากเกาหลี "ไต่เกียวกู-จีโอนิล"



เฉพาะมอเตอร์สั่นคอนกรีต ไฟฟ้า 220V 50Hz

KT Code	รุ่น	กำลัง	ราคา
T021-0065	JIVM	1.2 hp	18,000.-



หัวจุ่มพร้อมสายจุ่มคอนกรีต (รุ่นทองคำ)

KT Code	รุ่น	ขนาดหัว - สาย	ราคาสาย+หัว
T021-0100	HV - 32	32 mm x 4 m	8,500.-
T021-0110		32 mm x 5 m	8,800.-
T021-0120		32 mm x 6 m	9,000.-
T021-0130	HV - 38	38 mm x 4 m	8,600.-
T021-0140		38 mm x 5 m	9,000.-
T021-0150		38 mm x 6 m	9,250.-
T021-0160	HV - 45	45 mm x 4 m	9,000.-
T021-0170		45 mm x 5 m	9,250.-
T021-0180		45 mm x 6 m	10,000.-
T021-0220	HV - 60	60 mm x 4 m	13,300.-
T021-0230		60 mm x 5 m	13,400.-
T021-0240		60 mm x 6 m	13,850.-



JVMR-40



JVMR-15

มอเตอร์สั่นคอนกรีต ชนิดภายนอก แบบยึดเกาะ:

KT Code	รุ่น	พิกัดกำลัง		ระบบไฟฟ้า	แรงสั่นสะเทือน (kgf)	การสั่นต่อนาที (r.p.m.)	ราคา
		kW	hp				
T021-0052	JVMR-15	0.15	1/5	3 เฟส 380V	170	3600	16,000.-
T021-0054	JVMR-20	0.2	1/4	3 เฟส 380V	300	3600	18,500.-
T021-0056	JVMR-40	0.4	1/2	3 เฟส 380V	600	3600	20,500.-
T021-0058	JVMR-75	0.75	1	3 เฟส 380V	900	3600	29,400.-

Flexible Shaft Submersible Pumps

เครื่องสูบน้ำแบบสายอ่อน ชนิดประกอบเครื่องยนต์

KT Code	รุ่น	ขนาดท่อออก	ความยาวสายอ่อน	ราคาเฉพาะปั๊ม ไม่รวมเครื่องยนต์
T021-0070	JIP 3SE-5	3"	5m	11,000.-
T021-0080	JIP 3SE-6	3"	6m	11,300.-

อะไหล่

KT Code	รายละเอียด	ราคา
T021-0265	อะไหล่ใบพัด 3" x 5m	Call
T021-0260	อะไหล่ลู่วาล์วกลับตบดิน	Call



หมายเหตุ : ราคาเฉพาะเครื่องสูบน้ำ ไม่รวมเครื่องยนต์หรือมอเตอร์

JEONIL - TAIKYOKU

จีโอนิล-ไตเกียวกู



หัวจุ่มพร้อมสายจุ่มคอนกรีตแบบ Dynapac (2 เขี้ยว)

KT Code	รุ่น	ขนาดหัว - สาย	ราคาสาย+หัว
T021-0245	DHV-32 (DYNAPAC)	32 mm X 4 m	10,400.-
T021-0246		32 mm X 5 m	10,800.-
T021-0247		32 mm X 6 m	11,100.-
T021-0248	DHV-38 (DYNAPAC)	38 mm X 4 m	10,600.-
T021-0249		38 mm X 5 m	11,100.-
T021-0251		38 mm X 6 m	11,300.-
T021-0252	DHV-45 (DYNAPAC)	45 mm X 4 m	11,100.-
T021-0253		45 mm X 5 m	11,300.-
T021-0254		45 mm X 6 m	12,000.-
T021-0255	DHV-60 (DYNAPAC)	60 mm X 4 m	15,000.-
T021-0256		60 mm X 5 m	15,300.-
T021-0257		60 mm X 6 m	15,600.-



(Model : JHD-28)



เครื่องสั่นคอนกรีตแบบมือถือ ชนิดจุ่ม

KT Code	รุ่น	ความยาวสายจุ่ม	ขนาดหัวจุ่ม	การสั่นต่อนาที (V.P.M.)	ราคา
T021-0010	JHD28X1	1.0 m	28 mm	12000-15000	10,000.-
T021-0015	JHD28X1.5	1.5 m	28 mm	12000-15000	10,300.-

T022-0010	อะไหล่สายจุ่ม	JHD 28x1	ราคา	4,600.-
T022-0012	อะไหล่ทุ่น	JHD 28x1	ราคา	3,500.-
T022-0014	อะไหล่สกรอยล์	JHD 28x1	ราคา	2,500.-
T022-0020	อะไหล่สายจุ่ม	JHD 28x1.5	ราคา	4,900.-

CONSTRUCTION EQUIPMENT

Concrete Vibrator

เครื่องสั่นคอนกรีต และสายจี้รอบสูง JEV-SERIES
High Cycle Eccentric Vibrator

- พื้นที่สั่นสะเทือนกว้าง สั่นทั่วทั้งทังหัวจี้ ด้วยแรงสั่นที่สม่ำเสมอ
- ทำงานได้รวดเร็วกว่าเครื่องสั่นคอนกรีต และสายจี้ระบบ Pendulum ประหยัดเวลาในการทำงาน
- ไล่อากาศจากผิวงานได้ดีกว่า เนื่องจากเรียบ เย็นสวย และแข็งแรงกว่า
- ทนทาน อายุการใช้งานยาวกว่า เหมาะสำหรับงานหนัก
- สามารถเปลี่ยนหัวจี้ได้ โดยไม่ต้องเปลี่ยนสายจี้
- สายจี้สามารถใช้ได้กับหัวจี้ทุกขนาด




KT Code	รุ่น	แรงม้า	แรงสั่นสะเทือน / นาที (V.P.M)	ราคาตั้ง
J061-0005	JEVM	2HP	12,000 - 14,000	13,000.-

สายจี้รอบสูง พร้อมหัวจี้

KT Code	รุ่น	ความยาวหัว x ความยาว	ราคาตั้ง
J061-1020	JEV-28 x 4m	28mm x 4m	12,500.-
J061-1030	JEV-35 x 4m	35mm x 4m	12,800.-
J061-1040	JEV-40 x 4m	40mm x 4m	13,200.-
J061-1045	JEV-45 x 4m	45mm x 4m	13,900.-
J061-1055	JEV-55 x 4m	55mm x 4m	16,200.-

JEONIL - TAIKYOKU

จีโอเนล-ไตเกียวคุ



เฉพาะหัวจี้

KT Code	รุ่น	ราคาตั้ง
J061-1510	VH-28	6,500.-
J061-1512	VH-35	7,000.-
J061-1514	VH-40	7,500.-
J061-1516	VH-45	8,000.-
J061-1518	VH-55	9,200.-

Vibratory Screed

เครื่องปรับเรียบหน้าพื้นถนนคอนกรีต

JEONIL - TAIKYOKU


จีโอเนล-ไตเกียวคุ



KT Code	รุ่น	ขนาดใบปาด	ขนาดเครื่องยนต์	ราคาตั้ง
T021-0018	JSV-35-8	8 ฟุต (ft)	HONDA GX-35 / 1.6HP / AIR COOLED / 4 CYCLE	71,000.-

Concrete Vibrators (Handy Type)

เครื่องสั่นคอนกรีต (แบบมือถือ)



KT CODE	รุ่น	กระแสไฟ(V)	กำลังไฟ(W)	ความถี่(Hz)	ราคา ชุดละ
P121-0010	CMV-28X1.0M	220V	580W	210	2,000.-
P121-0020	CMV-28X1.5M	220V	800W	260	2,250.-
P121-0030	CMV-35X1.0M	220V	580W	210	2,000.-
P121-0040	CMV-35X1.5M	220V	800W	260	2,250.-

Concrete Vibrators Shaft

สายจี้คอนกรีต



CMV-38+ ข้อต่อ YJ-D (Hex 8 mm.)



CMV-38+ ข้อต่อ SJ-A(DYNAPAC)



CMV-45+ ข้อต่อ YJ-D (Hex 8 mm.)



CMV-45+ ข้อต่อ SJ-A(DYNAPAC)



KT CODE	รุ่น	ขนาด หัวจี้ (mm)	ความยาวสาย (m)	ราคา เส้นละ
P121-1010	CMV-38 + ข้อต่อ YJ-D (Hex 8 mm.)	38	4	3,400.-
P121-1020			5	3,700.-
P121-1030			6	4,000.-
P121-1035			6	4,000.-
P121-1050	CMV-45 + ข้อต่อ YJ-D (Hex 8 mm.)	45	4	3,500.-
P121-1060			5	3,900.-
P121-1070			6	4,200.-
P121-1075			6	4,200.-

KT CODE	รุ่น	ขนาด หัวจี้ (mm)	ความยาวสาย (m)	ราคา เส้นละ
P121-1110	CMV-38 + ข้อต่อ SJ-A(DYNAPAC)	38	4	3,900.-
P121-1120			5	4,300.-
P121-1125			5	4,300.-
P121-1130			6	4,600.-
P121-1150	CMV-45 + ข้อต่อ SJ-A(DYNAPAC)	45	4	4,100.-
P121-1160			5	4,400.-
P121-1165			5	4,400.-
P121-1170			6	4,800.-

Spare Parts for CMV

อะไหล่ สำหรับรุ่น CMV



KT Code	รายการ	กำลังไฟ(W) สำหรับรุ่น	ราคาตั้ง
P122-0010	อะไหล่แกนเครื่องจี้ปูน(ARMATURE)	580W	600.-
P122-0510	อะไหล่แกนเครื่องจี้ปูน(ARMATURE)	800W	650.-
P122-0020	อะไหล่ฟลคคอยล์เครื่องจี้ปูน(FIELD COIL)	580W	400.-
P122-0520	อะไหล่ฟลคคอยล์เครื่องจี้ปูน(FIELD COIL)	800W	450.-
P122-1135	อะไหล่เฉพาะสายจี้ (CMV 28 x 1.0 m)	580W	1,200.-
P122-1155	อะไหล่เฉพาะสายจี้ (CMV 35 x 1.0 m)	580W	1,350.-

KT Code	รายการ	กำลังไฟ(W) สำหรับรุ่น	ราคาตั้ง
P122-1136	อะไหล่เฉพาะสายจี้ (CMV 28 x 1.5 m)	800W	1,300.-
P122-1156	อะไหล่เฉพาะสายจี้ (CMV 35 x 1.5 m)	800W	1,450.-
P122-0030	อะไหล่สือเครื่องจี้ปูน(FRAME BODY)	580W/800W	290.-
P122-1010	อะไหล่แปรงถ่านเครื่องจี้ปูน(CARBON BRUSH)	580W/800W	150.-
P122-1020	อะไหล่แปรงสวิตช์เครื่องจี้ปูน(SWITCH)	580W/800W	150.-
P122-1110	อะไหล่เกียร์ เบอร์ 6	580W/800W	180.-

Concrete Vibrator Motors

มอเตอร์จี้ (พร้อมโครง)



KT CODE	รุ่น	ขนาด	RPM	ราคา
P121-3010	MY8022	1.5HP 2 สาย	2,800	8,500
P121-3020	MY90S-2	2HP 2 สาย	2,800	9,500



Plate Compactor เครื่องตบดิน รุ่ณลูกยาง

- สำหรับทุบอัดพื้นผิวที่แน่น และปรับระดับของพื้นผิว ดิน, ทราย หรือ ดินปนทราย
- สำหรับตกแต่งพื้นผิวชั้นสุดท้ายของถนนขนาดเล็ก หรือ แคบ
- สำหรับทุบอัดพื้นผิวลาดเอียง



HGC60
(ไม่รวมเครื่องยนต์)

- มือจับสามารถพับได้ เคลื่อนย้ายสะดวก
- แผ่นกระแทกแบบเปิด ทำความสะอาดง่าย และดินทรายไม่สะสม
- แผ่นกระแทกมีขอบโค้งจึงเข้าถึงตามมุมได้ง่าย
- ฟาครอบสายพานป้องกัน ทราย, ดิน เข้าตัวเครื่อง
- ยางกันกระแทกที่ฐานเมื่อจับลดการสั่นสะเทือน
- กรอบเครื่องบนเครื่องยนต์เป็นอุปกรณ์เสริม

*กรอบเครื่อง เป็นอุปกรณ์เสริม



HGC80
(ไม่รวมเครื่องยนต์)

- แผ่นกระแทกแบบเปิด ทำความสะอาดง่าย และดินทรายไม่สะสม
- ฐานเครื่องออกแบบให้เข้าตามซอก มุม ต่างๆ ได้ง่าย
- ฟาครอบสายพานป้องกัน ทราย, ดิน เข้าตัวเครื่อง
- ฐานเครื่องออกแบบมาเพื่อลดการแกว่ง สาย ของ ตัวเครื่องได้ดี
- กรอบเครื่องบนเครื่องยนต์เป็นอุปกรณ์เสริม

*กรอบเครื่อง เป็นอุปกรณ์เสริม

KT Code	รายละเอียด	ใช้กับรุ่น	ราคา
P122-4010	อะไหล่ HGC60, มุสลีย์, คลัช, ตบดิน	HGC 60/80	3,000.-
P122-4020	อะไหล่ HGC60, ยางกันกระแทก, ตบดิน	HGC 60/80	250.-

รุ่น	HGC60	HGC80
KT Code	P121-4010	P121-4020
เครื่องยนต์ (Engine)	4 จังหวะ, สูบเดี่ยว, ระบายความร้อนด้วยอากาศ (4 Stroke, Single Cylinder, Air-cooled)	
ชนิดเครื่องยนต์ (Engine Type) ไม่รวมกับตัวเครื่อง	ใช้ได้กับ Honda GX160	
แรงม้า (Power)	5.5hp (4.0kW)	
น้ำหนัก (Weight)	62kg (136lbs)	90kg (198lbs)
ความถี่ในการสั่นสะเทือน (Frequency)	5600 vpm	5400 vpm
ความหนาของชั้นบดอัด (Compaction Depth)	20cm (8 นิ้ว)	30cm (12 นิ้ว)
ความเร็วในการเคลื่อนที่ (Travel Speed)	34 cm / วินาที	22 cm / วินาที
แรงหนีศูนย์กลาง (Centrifugal Force)	10.5kN	15kN
ความสามารถทำงาน (Efficiency)	423m ² / ชั่วโมง	331m ² / ชั่วโมง
ขนาดแผ่นกระแทก (Plate Size)	50cm x 35cm	52cm x 42cm
ขนาดตัวเครื่อง (Working Dimension)	L62 x W36 x H98cm	L54 x W44 x H93cm
ราคา (ไม่รวมเครื่องยนต์)	17,500.-	19,600.-

Power Trowel เครื่องปาดหน้าปูน (ขัดเงาหน้าปูน)

- ใช้ปรับระดับพื้นผิวที่เรียบร้อย
- ใช้ในงานขัดผิวคอนกรีตเก่าใหม่ เพื่อความรวดเร็ว และสร้างความแน่นให้กับพื้นผิวหน้า หรือลงสีผิวคอนกรีต สะดวก รวดเร็ว ประหยัดแรงงาน



HGM100
(ไม่รวมเครื่องยนต์)

KT Code	รายละเอียด	ขนาด	หนา	ใช้กับรุ่น	ราคา
P122-4110	ใบปาดหน้าปูน (1 ชุด มี 4 ใบ)	L150xW350mm	2mm	HGM100	1,450.-
P122-4120	ถาดปิดท้าย	-	-	HGM100	2,100.-

รุ่น	HGM100
KT Code	P121-4110
เครื่องยนต์ (Engine) ไม่รวมกับตัวเครื่อง	ใช้ได้กับ Honda GX160
แรงม้า (Power)	5.5hp (4.0kW)
น้ำหนัก (Weight)	101kg
ความเร็วรอบ (Rotary Speed)	70-140rpm
เส้นผ่านศูนย์กลางวงนอกการหมุนของใบ (Rotary Diameter)	36 นิ้ว (90cm)
ขนาดจานขัดหน้าปูน (Diameter of Pan)	39 นิ้ว (100cm)
จำนวนใบ (Qty. Blades)	4
ขนาดตัวเครื่อง (Dimension)	L95 x W180 x H90cm
ราคา (ไม่รวมเครื่องยนต์)	20,800.-

Gold Colour

สีทอง

สีทองต้นตำรับที่ทุกคนยอมรับมากกว่า 30 ปี

hato

ฮาโต



MG-333

AG-123

KT CODE	รุ่น	รายการ	ขนาดบรรจุ	ราคา
H181-0010	AG-123	สีทองอะคริลิก (ทองยุโรป)	1 แกลลอน	Call
H181-0020	AG-123	สีทองอะคริลิก (ทองยุโรป)	1/4 แกลลอน	
H181-0030	AG-123	สีทองอะคริลิก (ทองยุโรป)	1 ปอนด์	
H181-0035	AG-123	สีทองอะคริลิก (ทองยุโรป)	1/4 ปอนด์	Call
H181-1050	MG-111	สีทองอะคริลิก (ทองอเมริกา)	1 แกลลอน	
H181-1080	MG-111	สีทองอะคริลิก (ทองอเมริกา)	1/4 แกลลอน	
H181-1070	MG-111	สีทองอะคริลิก (ทองอเมริกา)	1 ปอนด์	Call
H181-0040	MG-333	สีทองอะคริลิก (ทองยุโรป)	1 แกลลอน	
H181-0050	MG-333	สีทองอะคริลิก (ทองยุโรป)	1/4 แกลลอน	
H181-0060	MG-333	สีทองอะคริลิก (ทองยุโรป)	1 ปอนด์	Call
H181-0065	MG-333	สีทองอะคริลิก (ทองยุโรป)	1/4 แกลลอน	
H181-0070	AG-399	สีน้ำอะคริลิกทอง (ทองยุโรป)	1 แกลลอน	
H181-0080	AG-399	สีน้ำอะคริลิกทอง (ทองยุโรป)	1/4 แกลลอน	Call
H181-0090	AG-444	สีทองอะคริลิกแลคเกอร์ (ทองอเมริกา)	1 แกลลอน	
H181-0100	AG-444	สีทองอะคริลิกแลคเกอร์ (ทองอเมริกา)	1/4 แกลลอน	
H181-0110	AG-444	สีทองอะคริลิกแลคเกอร์ (ทองอเมริกา)	1 ปอนด์	Call
H181-0120	AG-444	สีทองอะคริลิกแลคเกอร์ (ทองอเมริกา)	1/4 ปอนด์	
H181-1010	AG-22	สีรองพื้นสีทองค่า (แดง)	1 แกลลอน	
H181-1020	AG-22	สีรองพื้นสีทองค่า (แดง)	1/4 แกลลอน	Call
H181-1030	AG-33	สีรองพื้นสีทองค่า (เหลือง)	1 แกลลอน	
H181-1040	AG-33	สีรองพื้นสีทองค่า (เหลือง)	1/4 แกลลอน	
H181-0084	AG-99	สีน้ำอะคริลิกทอง (ทองอเมริกา) รุ่นประหยัด	1 แกลลอน	Call
H181-0085	AG-99	สีน้ำอะคริลิกทอง (ทองอเมริกา) รุ่นประหยัด	1/4 แกลลอน	
H181-1200	BG-8000	สีทองแดงอะคริลิก	1 แกลลอน	Call
H181-1210	BG-8000	สีทองแดงอะคริลิก	1/4 แกลลอน	
H181-	BG-8000	สีทองแดงอะคริลิก	1 ปอนด์	
H181-1100	G-6000	สีสเปรย์ทองคำอะคริลิกแลคเกอร์ (ทองยุโรป)	400 ซีซี	Call
H181-1155	G-9000	สีสเปรย์ทองคำ	1 แกลลอน	Call
H181-1300	TG-04	น้ำมันผสมสีทองคำอะคริลิก	1 แกลลอน	Call

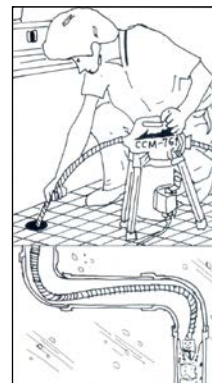

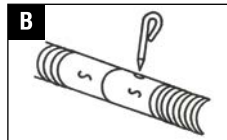


Drain Cleaning Machine

เครื่องล้างท่อไฟฟ้า

CCM-761

Cleans : 19-76 mm diameter lines up to 15 m



COME-UP

คัมอัพ

อุปกรณ์ติดเครื่อง CCM-761

- สลิงขนาด 23 มม. ยาว 5 เมตร = 3 เส้น
- สลิงขนาด 9.5 มม. ยาว 6 เมตร = 1 เส้น
- สลิงขนาด 16 มม. ยาว 5 เมตร = 3 เส้น
- หัวคว้านสปริง 16*36 มม. = 1 อัน
- หัวคว้านสปริง 23*55 มม. = 1 อัน
- หัวคว้านสปริง 23*76 มม. = 1 อัน
- หัวคว้านสปริง 16 มม. = 1 อัน
- หัวคว้านสปริง 23 มม. = 1 อัน
- หัวคว้านปากแหลม 9.5 มม. = 1 อัน
- หัวคว้านปากแหลม 16 มม. = 1 อัน

KT Code	Model	แรงม้า (hp)	กระแสไฟฟ้า	ความเร็ว (rpm)	ล้างท่อได้ยาว (m)	ราคา
C061-CCM-761	CCM-761	0.5 hp	AC 220V 1ph	380	15	41,000.-

CONSTRUCTION EQUIPMENT

Pipe Threading Machine


เครื่องตัดเกลียวท่อ จากญี่ปุ่น



เร็กซ์



NP50A



NP80A



N100A

*รุ่น P50A เป็นรุ่นใหม่แทน NP50A

*รุ่น S80A เป็นรุ่นใหม่แทน NP80A

KT Code	รุ่น	ความสามารถตัดเกลียวท่อขนาด (นิ้ว)	Motor 220V 50Hz Single-Phase (W)	Rotation Speed (Unloaded) (r.p.m.)	Net Weight (kg)	Dimension from bed (LxWxH mm)	Main Accessories						ราคา	
							Die Head			Dies (BSPT)				
							จำนวน	Code No.	Size	จำนวน	Code No.	Size		
	NS-25AIII	1/2"-1"	Series motor 400W	55	19.8	450x320x350	1	290025	1/2"-1"	2	BSPT16P407 BSPT160025	1/2"-3/4" 1"	75,000.-	
R021-0040	NP-50A	1/2"-2"	Series motor 1000W	39	48	770x440x408	1	295649	1/2"-2"	2	161907 16K030	1/2"-3/4" 1"-2"	84,000.-	
R021-0050	NP-50AV (อัตโนมัติ)												87,000.-	
R021-0055	NT-50A												76,000.-	
R021-0058	NT-50AV												81,000.-	
R021-0062	NP-80A	1/2"-3"	Series motor 1000W	29	67	690x490x423	2	295649 290030	1/2"-2" 2 1/2"-3"	3	161907 16K030 161950	1/2"-3/4" 1"-2" 2 1/2"-3"	136,000.-	
R021-0064	NP-80AVIII (อัตโนมัติ)												148,000.-	
R021-0090	N-100A	1/2"-4"	Condenser motor 750W	48 (1/2-3/4")	127.5	873x635x558	2	292420 293040	1/2"-2" 2 1/2"-4"	3	161407 16K030 162460	1/2"-3/4" 1"-2" 2 1/2"-4"	268,000.-	
				27 (1-2")										
				15 (2 1/2-4")										
R021-0100	150A	2 1/2"-6"	Condenser motor 750W	22 (2 1/2-3")	191.0	930x670x590	2	291045 291065	2 1/2"-4" 5"-6"	2	162460 162470	2 1/2"-4" 5"-6"	525,000.-	
				7 (3 1/2-6")										

Pipe Threading Accessories

อะไหล่หัวตัด สำหรับเครื่องตัดเกลียวท่อ จากญี่ปุ่น



เร็กซ์

หัวตัด (DIE HEAD) รุ่นธรรมดา "MANUAL" แบบฟัน BSPT และ NPT

KT Code	ขนาดหัวตัด (นิ้ว)	สำหรับฟันตัด (นิ้ว)		รุ่นเครื่องที่ใช้ได้	Code No.	ราคา
R022-2090	1/2" - 2"	1/2" - 3/4"	1" - 2"	N-40A, N-50A	295649	12,000.-
		1" - 1 1/2"	1 1/2" - 2"	S80A, N-100A		
R022-2100	2 1/2" - 3"	2 1/2" - 3"		S80A, N-80A, 80ADX	290030	13,000.-



หัวตัดแบบอัตโนมัติ (DIE HEAD) รุ่นเปิดเอง SELF-OPENING แบบฟัน BSPT

KT Code	ขนาดหัวตัด (นิ้ว)	สำหรับฟันตัด (นิ้ว)		รุ่นเครื่องที่ใช้ได้	Code No.	ราคา
R022-4040	1/2" - 2"	1/2" - 3/4"	1" - 2"	P-50A	292810	18,600.-
R022-4030	2 1/2" - 4"	2 1/2" - 4"		N-100A	293040	26,000.-
-	2 1/2" - 3"	2 1/2" - 3"		S80AV	292030	22,000.-



หัวตัด (DIE HEAD) รุ่นตั้งขนาด NOTCH TYPE PROFILING

KT Code	ขนาดหัวตัด (นิ้ว)	สำหรับฟันตัด (นิ้ว)		รุ่นเครื่องที่ใช้ได้	Code No.	ราคา
-	2 1/2" - 4"	2 1/2" - 4" BSPT		N-100A, N-150A	291045	32,000.-
-	5" - 6"	5" - 6" BSPT		N-150A	291065	39,000.-



หัวตัด (DIE HEAD) สำหรับเกลียวชนิด แบบเกลียวมีล BSW

KT Code	ขนาดหัวตัด (นิ้ว)	สำหรับฟันตัด (นิ้ว)				รุ่นเครื่องที่ใช้ได้	Code No.	ราคา
R022-2070	W1 1/4"-W3/8"	5/16"	3/8"	7/16"		N-40A, N-50A	29000	15,000.-
		1/2"	5/8"	3/4"	7/8"			
R022-2120	W1"-W1 1/4"	1" - 1 1/4"				N-80A, N-100A	290820	12,200.-



5/16 - 7/8



เร็กซ์

Dies For Pipe Threader

ฟันตัดสำหรับเครื่องตัดท่อเกลียว จากญี่ปุ่น "เร็กซ์"

KT Code	For	ฟันตัดสำหรับรุ่น	สำหรับท่อขนาด (นิ้ว)	ช่วงกว้างฟันตัด	ราคา	
BSPT (เกลียวประปา)						
R022-2130	BSPT (เกลียวประปา)	(P)N50A, N80A, 80ADX, S80A(AV), N100A	1/4"-3/8"	(23W)	4,000.-	
R022-2140			1/2"-3/4"	(27W)		
R022-2160			1"-2"	(27W)		
R022-2180			2 1/2"-3"	(27W)		
R022-3510		S80VA(เฉพาะอัตโนมัติ), N80A, N100A	N50A, N80A, N100A	2 1/2"-3"	(38W)	7,000.-
R022-4125				1"-2"	(38W)	
R022-4130		100AST		3 1/2"-4"	(38W)	7,000.-
R022-4050		100ADX		1/2"-3/4"	(20W)	
R022-4060		100ADX		1"-2"	(20W)	
R022-4070		100ADX, N100A, 150A		2 1/2"-4"	(20W)	
R022-4910	150A		5"-6"	(20W)		
NPT (คอนดักไฟฟ้า)						
R022-2188	NPT (คอนดักไฟฟ้า)	(P)N50A, N80A, 80ADX, S80A(AV), N100A	1/4"-3/8"	(23W)	4,800.-	
R022-2190			1/2"-3/4"	(27W)		
R022-2210			1"-2"	(27W)		
R022-2230			2 1/2"-3"	(27W)		
R022-4080		100ADX		1/2"-3/4"	(20W)	7,900.-
R022-4090		100ADX		1"-2"	(20W)	
R022-4110		100ADX, N100A, 150A		2 1/2"-4"	(20W)	
SUS (ตัดสำหรับท่อสแตนเลส)						
R022-2240		HSS	(P)N50A, N80A, 80ADX, S80A(AV), N100A	1/4"-3/8"	(23W)	12,000.-
R022-2294				1"-2"	(27W)	
R022-2250	SUS (ตัดสแตนเลส)	(P)N50A, N80A, 80ADX, S80A(AV), N100A	1/2"-3/4"	(27W)	6,000.-	
R022-2260			1"-1 1/2"	(27W)		
R022-2270			1"-2"	(27W)		
R022-2280			1 1/2"-2"	(27W)		
R022-2290		(P)N50A, N80A, 80ADX, S80A	2 1/2"-3"	(27W)		
R022-4120	HSS	100ADX, N100A, 150A	2 1/2"-4"	(20W)	15,000.-	
BSW (ตัดป้อน)						
R022-2320	BSW (ตัดป้อน)	(P)N50A, N80A, 80ADX, S80A(AV), N100A	W5/16"	(23W)	4,000.-	
R022-2310			W3/8"	(23W)		
R022-2300			W7/16"	(23W)		
R022-2350			W1/2"	(23W)		
R022-2340			W5/8"	(23W)		
R022-2330			W7/8"	(23W)		
R022-2360			W3/4"	(23W)		
R022-2370			W1"	(27W)		
R022-2380			W1 1/4"	(27W)		



BSPT (เกลียวประปา)



NPT (คอนดักไฟฟ้า)



SUS (ตัดสำหรับท่อสแตนเลส)



BSW (ตัดป้อน)

Spare Part and Accessories for Pipe Threader

อะไหล่และอุปกรณ์เสริมสำหรับเครื่องตัดท่อเกลียว



เร็กซ์

K

น้ำมันหล่อลื่น/หล่อเย็นสำหรับตัดท่อเกลียว CUTTING OIL

KT Code	ขนาดบรรจุ	ราคาถังละ
R022-0010	16 ลิตร	3,000.-
R022-0020	น้ำมันหล่อเย็น 20 ลิตร	4,000.-



แปรงถ่านสำหรับเครื่องตัดท่อเกลียว

KT Code	สำหรับเครื่องรุ่น	ราคาชุดละ
R022-2010	N-40A	1,000.-
	N-50A	
	N-80A (อัตโนมัติ)	
R022-2710	NT50A, NP50A, NP80A	1,000.-
R022-3020	80ADX (รสนมดำ)	1,000.-



ลูกกัดเตอร์ Cutter Blades สำหรับเครื่องตัดท่อไฟฟ้า

KT Code	R022-3010	K201-0020	
สำหรับเครื่อง	รุ่นธรรมดา	HSS สำหรับสแตนเลส	P-Type
N-40A	900.-	1,100.-	900.-
N-50A			
N-80A			
N-100A			
N-150A			



ฝาปิดถ่าน

KT Code	สำหรับเครื่องรุ่น	ราคาชุดละ
R022-2060	N80A	500.-
R022-3070	80ADX	260.-

CONSTRUCTION EQUIPMENT

Hand Tool Pipe Threader

เครื่องตัดเกลียวด้วยมือ จากญี่ปุ่น "เร็กซ์"

ตัดเกลียวด้วยมือ ประกอบชุด
แบบ BABY-REED TYPE PIPE THREADER

KT Code	รุ่น	สามารถตัดเกลียว ท่อนขนาด (นิ้ว)	ฟันตัดปอกที่ ประกอบชุด	ราคา
R021-0110	2R4 เกลียว (BSPT)	1/2" - 1 1/4"	1/2", 3/4", 1", 1 1/4"	6,500.-
R021-0120	2RC Conduit (เกลียวไฟฟ้า)	C19 - C39	C19, C25, C31, C39	Call

ตัดเกลียวด้วยมือ ประกอบชุด
แบบ OYSTER-TYPE PIPE THREADER

KT Code	รุ่น	สามารถตัดเกลียว ท่อนขนาด (นิ้ว)	ฟันตัดปอกที่ ประกอบชุด	ราคา
-	112R	1/4" - 1 1/4"		Call
R021-0130	114R	1/2" - 2"	1/2"-3/4", 1"-1 1/4", 1 1/2"-2"	38,000.-
-	115R	1 1/2" - 3"	1 1/2"-2, 2 1/2"-3"	Call
-	117R	2 1/2" - 4"	2 1/2"-3", 3 1/2"-4"	Call



เร็กซ์

อะไหล่ฟันตัด
แบบ BABY-REED

KT Code	สำหรับรุ่น	อะไหล่ฟันตัด BSPT ขนาด (นิ้ว)	ราคา ต่อขนาด
R022-5010	ตัดเกลียว มือ 2R4	1/4"	1,000.-
R022-5020		3/8"	1,000.-
R022-5030		1/2"	1,000.-
R022-5040		3/4"	1,000.-
R022-5050		1"	1,000.-
R022-5060		1 1/4"	1,000.-

อะไหล่ฟันตัดแบบ OYSTER

KT Code	สำหรับรุ่น	อะไหล่ฟันตัด BSPT ขนาด (นิ้ว)	ราคา ต่อขนาด
R022-5710	ตัดเกลียว มือ 114R	1/2" - 3/4"	5,000.-
R022-5720		1" - 1 1/4"	5,000.-
R022-5730		1 1/2" - 2"	5,000.-
R022-5810	ตัดเกลียว มือ	1 1/2" - 2" NPT	Call
R022-5820	115R	2 1/2" - 3"	Call

Tools For Pipes

เครื่องมืองานท่อ จากญี่ปุ่น "เร็กซ์"

ปากกาจับท่อ PIPE VICE

KT Code	รุ่น	สามารถจับท่อนขนาด (นิ้ว)	ราคา
R021-2010	V-0	1/8" - 2"	2,950.-
R021-2020	V-1	1/8" - 2 1/2"	3,850.-
R021-2030	V-2	1/8" - 3 1/2"	5,100.-
R021-2040	V-3	1/8" - 4 1/2"	6,650.-
R021-2050	V-4	1/8" - 6"	9,270.-
-	VL-1	1/8" - 2 1/2"	Call

ปากกาจับท่อแบบโซ่ Chain Vice

KT Code	รุ่น	สามารถ จับท่อนขนาด (นิ้ว)	น้ำหนัก	ขนาด (mm) (ฐาน L) x (ฐาน W) x (ความสูงทั้งหมด H)	ราคา
-	Chain vice CV-3	1/8" - 3"	4.5 kg	245 x 210 x 180	Call
-	Chain vice CV-6	1/8" - 6"	7.5 kg	320 x 235 x 115	Call
-	Chain vice CVX6 ไทป์		21.0 kg	1266 x 1123 x 900	20,000.-

เครื่องตัดท่อนชนิดใช้มือ PIPE CUTTER

KT Code	รุ่น	สามารถ ตัดท่อนขนาด (นิ้ว)	จำนวนลูกคิดเตอร์ที่ใช้	ราคา
R021-2210	C-1	1/8" - 1 1/4"	1 ลูก	5,200.-
R021-2220	C-2	1/8" - 2"	1 ลูก	5,200.-
R021-2230	C-3	1" - 3"	1 ลูก	7,100.-
R021-2240	C-4	2 1/2" - 4"	3 ลูก	15,400.-
-	C2 Three wheels	1/8" - 2"	3 ลูก	Call
-	C3 Three wheels	1" - 3"		Call
-	C4 Three wheels	2 1/2" - 4"		Call

KT Code	รุ่น	ตัดท่อนขนาด (นิ้ว)	จำนวนของคมตัด	ราคา
-	CM40	1/2" - 1 1/2"	4	Call
-	CM50	1 1/2" - 2"		Call
-	Link Cutter No.2	3" - 8"	10	Call
-	Link Cutter No.10	3" - 10"	12	Call

อะไหล่ลูกคิดเตอร์ Cutter Blades

KT Code	อะไหล่ลูกคิดเตอร์	ราคาอันละ
{ R022-6010 }	C-1	540.-
{ R022-6010 }	C-2	540.-
R022-6020	C-3	700.-
R022-6030	C-4	800.-



Saber Saw 300

Saber Saw 300

Saber Saw 300 สามารถตัดตั้ง
ได้ง่ายในพื้นที่จะกำจัดปลอกภัย
ในการทำงานด้วยการติดตั้งท่อใต้ดิน
(โปรดสอบถามบริษัท)



Y (Double motor)
with Y-600 Gear Set

Delta Cutter

เป็นเครื่องตัดและเครื่องบาก
Y (Double motor)
with Y-600 Gear Set
(โปรดสอบถามบริษัท)



Cutter Blades



Pipe Vice
V-1

Pipe Vice



Chain Vice CV-3



VL1



CVX6



C2



C2 Three Wheels



CM50



Link Cutter No. 10

Bandsaw

เลื่อยวงเดือน ใบเลื่อยแบบสายพาน MANTIS 180 “เร็กซ์”

XB Model

มีการปรับปรุงความสามารถในการทำงานให้ดีขึ้น รวมถึงความปลอดภัยจากการใช้งาน มีน้ำหนักเบาสามารถเคลื่อนย้ายสะดวกมากขึ้น



XB-180WS



XB-180A



เร็กซ์

KT Code	รุ่น	ประเภทของปากกาจับวัสดุ	สามารถในการตัด		แรงดันไฟฟ้า	มอเตอร์ 1 เฟส (W)	ความเร็วของใบเลื่อย	น้ำหนัก (กก.)	ขนาด (กว้างxยาวxสูง) มม.	ราคา
			90°	45°						
-	XB-180WS	แบบโซ่ Chain Vice	เส้นผ่าศูนย์กลางภายนอกของท่อ 180 มม.	-	220 โวลต์ (50 เฮิร์ต) กระแสสลับ	มอเตอร์คอนเดนเซอร์ 250 วัตต์	37 เมตร/นาที (50 เฮิร์ต)	50 กก.	375x905x396 มม.	135,000.-
R021-1010	XB-180A	แบบแบน Flat Vice	เส้นผ่าศูนย์กลางภายนอกของท่อ 150 x 150 มม.	80 มม. ก่อเหลี่ยม 80 x 80 มม.	220 โวลต์ (50 เฮิร์ต) กระแสสลับ		37 เมตร/นาที (50 เฮิร์ต)	50 กก.	375x970x390 มม.	145,000.-

อุปกรณ์มาตรฐาน : ใบเลื่อยแบบใบมีดเหล็กความเร็วสูง ฟัน 14 ซี่/นิ้ว, ประแจเลื่อน แบบแท่งขนาด 5 มม.

อะไหล่

KT CODE	รุ่น	ขนาด	ราคา
R022-7010	ใบเลื่อยตัดเหล็ก	XB-180A.14"	1,000.-

Cordless Flare

เครื่องบานปลายท่อ แบบไร้สาย “เร็กซ์”

RF Model

- ไม่จำเป็นต้องใช้หมัดที่แข็งแรง
- เพียง 5 วินาที ต่อการบานปลายท่อ (การบานปลายท่อด้วยมือต้องใช้เวลา 20-30 วินาที)
- สามารถใช้งานในที่ที่ไม่มีไฟฟ้าได้ เนื่องจากใช้แบตเตอรี่แบบประจุไฟใหม่ได้ (Rechargeable Battery)
- ท่อสามารถจัดวางอย่างง่าย และแม่นยำด้วยสตัปเปอร์ที่ออกแบบกะทัดรัด เพื่อใช้งานในพื้นที่จำกัด
- ประจุไฟฟ้าด้วยแรงดันไฟฟ้า 220V ทั่วไป สามารถทำงานได้ 80 ครั้ง ต่อการประจุไฟ 1 ครั้ง
- มีสายหัวเพื่อป้องกันการตกหล่น
- ถือง่ายจับถนัดมือด้วยการออกแบบในหลักเออร์โกโนมิก



Cordless Flare RF



Carrying Case



เร็กซ์

KT Code	รุ่น	ความสามารถในการบานปลายท่อ นิ้ว (มม.)	ระยะเวลา	รูปแบบของการทำงาน	ความเร็วทอรว	มอเตอร์ไฟฟ้า	แบตเตอรี่	น้ำหนัก (กก.)	ขนาด (มม.) (ฐาน L) x (ฐาน W) x (ความสูงทั้งหมด H)	ราคา
-	Cordless Flare RF	1/4(6.35), 5/16(8.00), 3/8(9.52), 1/2(12.70), 5/8(15.88), 3/4(19.05)	ประมาณ 5 วินาที	แบบทอรว (หมุนในแนวที่ไม่เป็นวงกลมด้วยแรงดันคงที่)	350 รอบต่อนาที	กระแสตรง (DC Motor)	7.2 โวลต์ (สามารถประจุไฟฟ้าได้มากที่สุดประมาณ 300 ครั้ง)	ตัวเครื่อง 2 กก. ปากกาจับชิ้นงาน 0.3 กก.	271 x 157 x 58 มม.	Call

อุปกรณ์มาตรฐาน : ปากกาจับชิ้นงาน 2 อัน, โลเนอร์แกลมบีขนาด 1/4 นิ้ว, 5/16นิ้ว, 3/8นิ้ว, 1/2นิ้ว, 5/8นิ้ว, 3/4นิ้ว, เครื่องตัดท่อ 4.5-30, เครื่องคว้านรูท่อ 3-22, ประแจแท่ง 3, กล้องสำหรับหัว

Tube Cutters

เครื่องตัดท่อโลหะ “เร็กซ์”

RB Model

ใช้คลิปลูกปืนสร้างความแตกต่างจากยี่ห้ออื่นที่ใช้ปลอกบุชธรรมดา

ตัดท่อได้เยี่ยมโดยง่ายตาย

- คลิปลูกปืนคุณภาพสูง มีอยู่ในเครื่องตัดท่อ REX RB ในการตัดด้วยความพยายามที่น้อยกว่าเครื่องตัดท่อรุ่นก่อนๆ
- ใส่ใบมีดตัดท่อ SUS สามารถตัดได้แม้กระทั่งท่อสเตนเลสที่มีขนาดต่างๆ ใบมีดตัดท่อ SUS ใช้ได้ในรุ่น 30 และ 42 ซึ่งแยกขายต่างหาก



Model 28



Model 30



Model 42



Model 67



เร็กซ์

KT Code	รุ่น	การใช้งาน	สามารถตัดท่อขนาด (มม.)	น้ำหนัก	ราคา
-	RB28	ท่อทองแดง ท่อสเตนเลส	4 - 28 มม.	160 กรัม	Call
R021-2330	RB30		4.5 - 32 มม.	350 กรัม	Call
-	RB42		6 - 43 มม.	440 กรัม	Call
-	RB67		6 - 70 มม.	1050 กรัม	Call



CONSTRUCTION EQUIPMENT

Drain Cleaners

เครื่องทำความสะอาดท่อ จากญี่ปุ่น “เร็กซ์”



เร็กซ์

Spin-Thru™

เครื่องทำความสะอาดท่อแบบประหยัด เครื่องมือคุณภาพน่าประทับใจในราคาที่ไม่แพง มีที่เก็บสายเคเบิล พร้อมสกรูทางปลา คริมเหล็กมีความจุสาย ยาว 25 ฟุต สามารถล้างทำความสะอาดท่อเหล็ก ยาว 25 ฟุต ได้ด้วยด้ามจับรูปตัวที ทำให้สามารถใช้งานทั้งซักรีดได้โดยง่ายและสายเคเบิลเป็นสายแบบประหยัด สำหรับการใช้งานเบา ๆ

KT Code	หมายเลขเครื่อง	ประกอบด้วย	น้ำหนัก (ปอนด์)	ราคา
-	R-15SM	15 ft x 1/4" (LR-15PQH)	4	Call
-	R-25SM	25 ft x 1/4" (LR-25PQH)	5	Call



D-25 Handy™

เครื่องทำความสะอาดท่อแบบประหยัด คุณสามารถหมุนด้ามจับออกและตัดหัวส่วนขนาด 3/8 นิ้ว หรือ 1/2 นิ้วได้ D-25 ยังประกอบด้วยลูกบิดขนาดใหญ่ที่คอเครื่อง เพื่อให้สามารถยึดติดได้ดี

KT Code	หมายเลขหัวล่าง	หมายเลขหัวบน	ฟุต	เส้นผ่าศูนย์กลาง	น้ำหนัก (ปอนด์)	ราคา
-	D-25-1	D-25-7	15	1/4"	7	Call
-	D-25-1-A	D-25-7-A	15	5/16"	8	Call
-	D-25-2	D-25-8	25	1/4"	8 1/2	Call
-	D-25-2-A	D-25-8-A	25	5/16"	10	Call
-	D-25-3	D-25-9	25	3/8"	12	Call
-	D-25-3-A	D-25-9-A	35	3/8"	15	Call



Power-Vee™

เครื่องล้างท่อไฟฟ้า พร้อมตัวส่งสายไฟ - ทำงานได้กับจุดเสียบๆ
ราคา 45,000.-



รายละเอียดทางเทคนิค

มอเตอร์ :
ดรัมลูกปืน, ฉนวน 2 ชั้น, มอเตอร์ปรับทิศทางให้หมุนในทิศทางซ้ายหรือขวาพร้อมการควบคุมระดับความเร็ว 0-500 รอบต่อนาที, ใช้กับไฟฟ้า 1 เฟส 220V

คริม :
เทจวิตอลูมิเนียมแบบบางทนทาน ที่มีคริมภายในเพื่อป้องกันการพันของสายเคเบิล

ความจุ :
สายเคเบิล 1/4 นิ้ว หรือ 5/16 นิ้ว ยาว 50 ฟุต; สายเคเบิล 3/8 นิ้ว ยาว 35 ฟุต

Cordless Super-Vee™

เครื่องล้างท่อใช้แบตเตอรี่
ราคา 55,000.-



อุปกรณ์เสริมและชิ้นส่วน

B7.2.....ชุดแบตเตอรี่
C7.2.....เครื่องชาร์จแบตเตอรี่
C7.2A.....เครื่องชาร์จแบตเตอรี่แบบดูรีรีดี
โปรดสอบถามบริษัทฯ สำหรับรายการของสายเคเบิล, เครื่องตัด, อุปกรณ์เสริมและชิ้นส่วนเพิ่มเติม

เครื่อง SUPER VEE แบบไร้สาย (แบบสมบูรณ์และพร้อมทำงาน)

ประกอบด้วยเครื่องพื้นฐานและ :
B-SV-D-WC พร้อมกล่อง, สายเคเบิล 25 x 5/16 นิ้ว (25HE1A), น้ำหนักกล่อง 24 ปอนด์
B-SV-F-WC พร้อมกล่อง, สายเคเบิล 25 x 1/4 นิ้ว (25HE1), น้ำหนักกล่อง 22 ปอนด์

B-SV SUPER VEE แบบไร้สาย เครื่องพื้นฐาน

ประกอบด้วยมอเตอร์, มอเตอร์ไร้สาย, ปรับความเร็วได้ขนาด 7.2 โวลต์ มีหัวปรับแบบเลือกได้หมุนกลับด้าน, แบตเตอรี่สองก้อน, แท่นชาร์จ และกล่องพลาสติก

Closet Augers™

เครื่องทะลวงท่อชักโครก ท่อยาว 6 ฟุต ให้เครื่องเจาะล้างท่อ 6 ฟุตแบบเต็ม ๆ ทดสอบโยนได้ เพราะรุ่นใหม่สามารถยึดท่อต่อกันได้ตั้งแต่ 3 ฟุต ถึง 6 ฟุต โดยระบบ Telescopic Tube เพียงกดปุ่มแล้วดึงท่อยึดท่อ ขนาดก้นด้านนอกมีขนาดเส้นผ่าศูนย์กลางใหญ่ถึง 1-1/8 นิ้ว คุณสมบัตินี้ช่วยป้องกันท่อชักโครกเป็นไวนิล, ด้ามจับไวนิล, ด้ามหมุนที่ทำจากอลูมิเนียมและเคลือบจับเพื่อยึดติดสายเคเบิล



กดปุ่ม ดึงด้ามจับไปด้านหลัง และคุณสามารถปล่อยให้สายเคเบิลยาวมากกว่า 3 ฟุตได้

KT Code	รุ่น	น้ำหนัก	ราคา
-	T6FL-DH Down Head	5 3/4	Call
-	T6FL Regular Head	5 3/4	Call



“REX” Tools for Pipes

“เร็กซ์” เครื่องมืองานท่อ

- เครื่องบานท่อ บานท่อได้ด้วยการขันให้แน่นด้วยมือคุณ
- แปร่งทำความสะอาดท่อ, แปร่งทำความสะอาดท่อด้านเดียว ให้คุณสามารถทำความสะอาดท่อเพื่อการทำข้อต่อที่สมบูรณ์
- เครื่องงอท่อแบบเพียงทางเดียว เพื่องอท่อทองแดงด้วยความพยายามเพียงเล็กน้อย

- เครื่องคว้านรูท่อ, เครื่องคว้านรูท่อแบบเพียงทางเดียว ใช้ใบมีด 5 ใบ เพื่อการคว้านรูท่อที่สมบูรณ์แบบ แม้ว่า: เป็นท่อที่แคบก็ตาม

- เครื่องขยายท่อ ให้คุณสามารถขยายปลายท่อด้วยความถูกต้องแม่นยำสูง
- เครื่องตอกบานปลายท่อ เป็นเครื่องมือที่ให้คุณบานปลายท่อ และเพิ่มขนาดที่ทองแดง



เร็กซ์

บาน เรีนซ์

เครื่องคว้านท่อ

สแคปเปอร์

แปร่งทำความสะอาดท่อ

เครื่องคว้านรูท่อ

เครื่องคว้านรูท่อแบบเพียงทางเดียว

แปร่งทำความสะอาดท่อด้านเดียว

เครื่องขยายท่อ

เครื่องงอท่อแบบเพียงทางเดียว

Insurance Pad

Torch An Gas เครื่องมือไฟและกระป๋องแก๊ส

Pipe Threading Machine

เครื่องตัดแป้นเกลียวท่อ “อาซาต้า”

BEAVER Model

- เหมาะสำหรับงานทำเกลียวท่อประปา ท่อเหล็กทุกชนิด ที่เกี่ยวข้องกับการงานผลิตติดตั้งประกอบ และซ่อมบำรุงทั่วไป
- มีอุปกรณ์ที่สามารถทำเกลียวกับงานพิเศษได้ เช่น ท่อสแตนเลส, ท่อไฟฟ้า, เหล็กเส้นทุกชนิด
- มอเตอร์กำลังวัตต์สูง สามารถใช้งานได้ดีแม้จะต้องทำงานในที่ที่มีแรงดันไฟฟ้าตก
- อุปกรณ์ต่าง ๆ ทำงานได้ตามมาตรฐาน ออกแบบให้การทำเกลียว, การตัดต่อ, การคว้านท่อ ใช้งานได้ง่าย
- ใช้ในงานทำเกลียวได้ครบถ้วนสมบูรณ์ มีฟันตัดพิเศษเพื่อรองรับการทำเกลียวมาตรฐานต่าง ๆ ทุกชนิด มี Ball Bearing รองรับ Spindle ช่วยให้การหมุนของท่อมีความเที่ยงตรงดียิ่งขึ้น



BEAVER 80



หัวทำเกลียว แบบอัตโนมัติ

KT Code	รุ่น	สามารถตัดแป้นเกลียว ท่อขนาด	รอบเครื่อง (rpm)	พิกัด มอเตอร์ (W)	น้ำหนัก (kg) / ขนาด (mm)	อุปกรณ์มาตรฐาน	ราคา
A041-0030	BEAVER 50	ท่อประปา : 1/4" ~ 2" สลักเกลียว : 3/8" ~ 2" M10 ~ 42 mm	40	750 W	44 kg 535 x 430 x 340 mm	หัวตัดแป้น 1/2"-2" (สแตนเลส) ฟันตัดแป้น AT 1/2"-3/4", AT 1"-1 1/2", (2")	74,000.-
A041-0040	BEAVER 50 AT (AUTO)	ท่อไฟฟ้า : 19 ~ 51 mm 1/2" ~ 2"	40	750 W	44 kg 535 x 430 x 340 mm	หัวตัดแป้น AT 1/2"-2" (อัตโนมัติ) ฟันตัดแป้น AT 1/2"-3/4", AT 1"-1 1/2", (2")	81,800.-
A041-0050	BEAVER 80	ท่อประปา : 1/4" ~ 3" สลักเกลียว : 3/8" ~ 2" M10 ~ 42 mm	33	1140 W	74 kg 680 x 480 x 420 mm	หัวตัดแป้น 1/2"-2", 2"-3" (สแตนเลส) ฟันตัดแป้น AT 1/2"-3/4", AT 1"-1 1/2", 2"-3"	111,100.-
A041-0060	BEAVER 80 AT (AUTO)	ท่อไฟฟ้า : 19 ~ 75 mm 1/2" ~ 3"	33	1140 W	74 kg 680 x 480 x 420 mm	หัวตัดแป้น AT 1/2"-2", 2 1/2"-3" (อัตโนมัติ) ฟันตัดแป้น AT 1/2"-3/4", AT 1"-1 1/2", AT 2 1/2"-3"	118,900.-
A041-0065	BEAVER 100 AT (AUTO)	ท่อประปา : 1/4" ~ 4" สลักเกลียว : 3/8" ~ 2" M10 ~ 42 mm ท่อไฟฟ้า : 19 ~ 75 mm 1/2" ~ 3"	48/18 (2 Speed)	1140 W	105 kg 790 x 540 x 480 mm	หัวตัดแป้น AT 1/2"-2", 2 1/2"-4" (อัตโนมัติ) ฟันตัดแป้น 1/2"-3/4", 1"-2", AT 2 1/2"-4"	185,100.-

Pipe Threading Machine Spare Part

อะไหล่ สำหรับเครื่องตัดแป้นเกลียว “อาซาต้า”

- อะไหล่ฟันตัดแป้น (Dies) สำหรับท่อเหล็กธรรมดาและท่องานไฟฟ้า

KT Code	รหัสสินค้า ASADA	ใช้กับรุ่น	ชนิดเกลียว	ทำเกลียวท่อขนาด (นิ้ว)	ราคา ฟันตัดแป้น
A042-0020	89211	ชนิดธรรมดาและอัตโนมัติ	เกลียวท่อประปา (BSPT)	1/2" - 3/4"	6,100.-
A042-0030	89267			1" - 2"	5,200.-
A042-0040	89051			2" - 3"	5,200.-
A042-0050	89228 (Auto)	ชนิดอัตโนมัติ		2 1/2" - 3"	5,200.-
A042-0051B	59803 (Auto)			2 1/2" - 4"	9,990.-
A042-0025	89101	ชนิดธรรมดาและอัตโนมัติ		เกลียวท่อไฟฟ้า (NPT)	1/2" - 3/4"
A042-0035	89102		1" - 2"		5,200.-
-	89258		2 1/2" - 3"		7,200.-
A042-0051	89245 (Auto)	ชนิดอัตโนมัติ	2 1/2" - 3"		7,200.-

- อะไหล่ฟันตัดแป้น (Dies) สำหรับท่อสแตนเลส (SUS)

KT Code	รหัสสินค้า ASADA	ทำเกลียวท่อขนาด (นิ้ว)	ราคาฟันตัดแป้น สำหรับท่อสแตนเลส
A042-0052	89203	1/2" - 3/4"	14,200.-
A042-0054	89248	1" - 2"	14,200.-
A042-0055	89142	2" - 3"	14,200.-
-	89249 (Auto)	2 1/2" - 3"	14,200.-
-	59966 (Auto)	2 1/2" - 4"	20,000.-

- อะไหล่ฟันตัดแป้น (Dies) สำหรับเหล็กเส้นเกลียวนิ้ว (BSW)

ชนิดเกลียว	เกลียวนิ้ว (BSW) สำหรับเหล็กเส้น					
KT Code	A042-0058	A042-0060	A042-0070	A042-0080	A042-0085	A042-0090
รหัส ASADA	89080	89081	89082	89083	89084	89085
ขนาดเกลียว	3/8" (3ทวน)	1/2" (4ทวน)	5/8" (5ทวน)	3/4" (6ทวน)	7/8" (7ทวน)	1" (1 นิ้ว)
ราคา	4,900.-	4,900.-	4,900.-	4,900.-	4,900.-	4,900.-

- อะไหล่ฟันตัดแป้น (Dies) สำหรับเหล็กเส้นเกลียวมิล (Metric)

ชนิดเกลียว	เกลียวมิล (Metric) สำหรับเหล็กเส้น				
KT Code	-	-	-	-	-
รหัส ASADA	89002	89003	89140	A042-0055	89009
ขนาดเกลียว	10 mm	12 mm	14 - 16 mm	18 - 22 mm	24 mm
ราคา	4,900.-	4,900.-	4,900.-	4,900.-	4,900.-

CONSTRUCTION EQUIPMENT


Pipe Threading Machine

เครื่องตัดเกลียวท่อ จากเกาหลี "เค.เอส.ยู"



เค.เอส.ยู

KSU-N Model



KSU-N40A

KSU-N50A

KSU-N80 III

• เครื่องตัดเกลียวท่อประปา (รุ่นใหม่อุปกรณ์ใช้กับ REX)

KT Code	รุ่น	ความสามารถตัดเกลียวท่อขนาด (นิ้ว)	Motor 220V 50Hz Single-Phase (W)	Rotation Speed (Unloaded) (r.p.m.)	Net Weight (kg)	Dimension from bed (LxWxH mm)	Standard Accessories					ราคา
							Die Head		Dies (BSPT)		Cutting Oil	
							จำนวน	Size	จำนวน	Size		
K151-0040	KSU-N40A	1/2"-1 1/2"	Series motor 650W	40	40	410x275x326	1	1/2"-1"	2	1/2"-3/4", 1 1/2"		54,500.-
K151-0050	KSU-N50A	1/2"-2"	Series motor 750W	32	58.5	512x305x386	1	1/2"-2"	2	1/2"-3/4", 1"-2"	4 Liters / 1 Can	63,000.-
K151-0060	KSU-N80 III	1/2"-3"	Series motor 750W	25	69	526x318x405	2	1/2"-2", 2 1/2"-3"	3	1/2"-3/4", 1"-2", 2 1/2"-3"		79,000.-

Pipe Threading Spare Part

อะไหล่ สำหรับเครื่องตัดเกลียวท่อ จากเกาหลี "เค.เอส.ยู"




เค.เอส.ยู

KT Code	อะไหล่ KSU / รุ่น	ราคา
K152-0120	Armature 40A	6,800.-
K152-0160	Armature N80A (8112), N50A	6,800.-
K152-0170	คอยล์ N-80A, C (8113), N50A	2,250.-
K152-0180	ถ่าน 80A (8124)	400.-
K152-0190	ช่องถ่าน (8125)	1,200.-
K152-0200	ฝาปิดช่องถ่าน (8126)	170.-
K152-0210	Motor ASSY 50Hz N80A	27,500.-
K152-0230	Jaw TIP+Insert set (8004)	1,200.-
K152-0233	Cutter Complete Set N80A	15,000.-
K152-0237	Real Scroll N80A (8015)	Call
K152-0310	Spindle Gear+3RD Gear N80A	3,700.-
K152-0320	2RD Gear+3RD Pinion (8118+8119)	3,800.-
K152-0330	1ST Gear+2RD Gear Pinion N80A	3,000.-
K152-0340	Oil Pump (8090), N80A	3,800.-



หมายเหตุ : กรุณาระบุแบบเครื่องตัด (KSU หรือ REX) ให้ชัดเจนเมื่อสั่งซื้อหัวตัดและฟันตัด

KT Code	อะไหล่ KSU / รุ่น	ราคา
K152-0152	Spindle Gear+Spindle (5010-5011)	10,000.-
K152-0240	Rear Chunk Cover (8016)	2,200.-
K152-0270	Spindle Gear+Spindle (8010-8011)	10,000.-
K152-0220	Front Jaw set	7,500.-
K152-0290	Front Chuck Body (8002)	9,000.-
K152-0280	Front Scroll N80A (8005)	6,800.-
K152-0250	Rear Chuck Body (8017)	2,400.-
K152-0260	Rear Chuck Jaw (8018)	1,800.-
K152-0205	สวิทช์ (8128), N50A	1,800.-
R022-3010	ลูกกั๊กเตอร์ (8058) ใช้กับ REX	900.-
K152-0030	ฟันตัด 1/2"-3/4" (REX)	1,550.-
K152-0040	ฟันตัด 1"-2" (REX)	1,550.-
K152-0050	ฟันตัด 2 1/2"-3" (REX)	1,550.-
K152-0060	ฟันตัด 1/2"-3/4" (KSU)	1,550.-
K152-0070	ฟันตัด 1"-2" (KSU)	1,550.-
K152-0080	ฟันตัด 2 1/2"-3" (KSU)	1,550.-
K152-0090	ฟันตัด SUS 1/2"-3/4" (REX)	3,800.-
K152-0100	ฟันตัด SUS 1"-2" (REX)	3,800.-
K152-0110	ฟันตัด SUS 2 1/2"-3" (REX)	3,800.-
K152-0010	หัวตัด N80A, C 1/2"-2" (REX)	6,800.-
K152-0020	หัวตัด N80A, C 2 1/2"-3" (REX)	6,800.-



* ฟันตัด KSU มีแบบ REX ธรรมดา, แบบ REX-SUS (สแตนเลส)

Drain Cleaner “KONG SUNG”

เครื่องล้างท่อระบายน้ำ “เค.เอส.ยู.”

- เครื่องล้างท่ออุดตัน แบบมือหมุน

KT Code	รุ่น	ความยาวสลิง (m)	ราคา
K151-0070	KSU-10	10 m	4,500.-
K151-0080	KSU-15	15 m	10,200.-
K151-0090	KSU-20	20 m	11,200.-



เค.เอส.ยู.



KSU-15, KSU-20

KSU-10

Dies for Pipe Threading Machine


อะไหล่ฟันตัด สำหรับเครื่องตัดไฟฟา “เค วาย เค”

- ฟันตัด (Dies)

KT Code	รุ่น	สำหรับ ยี่ห้อ	ฟันตัด สำหรับขนาดท่อ (นิ้ว)	ราคาเกรด SKS-2 ท่อเหล็กธรรมดา	ราคาเกรด HSS ท่อสแตนเลส
K201-0030	PT-15	PISET & ASADA 2SJ, 3SC, 45B	1/2" - 3/4"	2,750.-	Call
K201-0040	PT-25-40		1" - 1 1/2"	2,750.-	Call
K201-0060	PT-40-50		1 1/2" - 2"	2,750.-	Call
K201-0070	PT-50-80		2 1/2" - 3"	2,750.-	Call
K201-0050	PT-25-50		1" - 2"	2,750.-	Call
K201-0080	AC-14-20	REX N40A, N50A, N80A, N100A	1/2" - 3/4"	2,750.-	Call
K201-0140	AC-25-40		1" - 1 1/2"	Call	5,600.-
K201-0100	MC-25-50		1" - 2"	2,750.-	Call
K201-0160	MC-40-50		1 1/2" - 2"	Call	5,600.-
K201-0170	MC-65-80		2 1/2" - 3"	Call	5,600.-

KYK

เค วาย เค



Cutter Blades for Pipe Threading Machine

ลูกกัดเตอร์ตัดสำหรับเครื่องตัดไฟฟา ใช้กับเครื่องยี่ห้อ REX

KT Code	รุ่น	สำหรับ	ราคา
K201-0020	C 3SM	ท่อสแตนเลส / เหล็ก	1,100.-

KYK

เค วาย เค



CONSTRUCTION EQUIPMENT

Rebar Bender

เครื่องดัดเหล็กเส้น จากประเทศญี่ปุ่น “โอกูระ”



MB-25



Ogura

โอกูระ

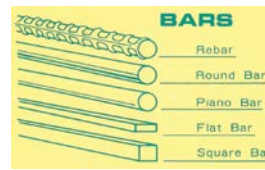
KT Code	รุ่น	แรงอัด ขณะตัด (Tons)	ความสามารถดัดเหล็กขนาด / Bending Capacity (Dia mm)			มุมดัด Bending Angle	มอเตอร์ Motor	ราคา
			Intermediate Grade 45 kg/mm ² (70000 PSI)	Hard Grade 55 kg/mm ² (80000 PSI)	High Strength Grade 65 kg/mm ² (90000 PSI)			
O021-0030	MB-25	20	Rebar 9-25 mm	Rebar 9-25 mm	Rebar 9-22 mm	0-180°	1150W 1 เฟส 220V 50Hz	185,000.-

Rebar Cutter

เครื่องตัดเหล็กเส้น จากประเทศญี่ปุ่น “โอกูระ”



BC-29



Ogura

โอกูระ

KT Code	รุ่น	ความสามารถตัดเหล็กขนาด / Cutting Capacity (Max Dia. mm)			ตัดเหล็กเส้นแบบ Flat Bar of Mild steel	ตัดเหล็กเส้น สี่เหลี่ยม Square Bar	ความเร็วตัด Cutting Speed (วินาที)	มอเตอร์ Motor	ราคา
		Intermediate Grade 45 kg/mm ² (70000 PSI)	Hard Grade 55 kg/mm ² (80000 PSI)	High Strength Grade 65 kg/mm ² (90000 PSI)					
O021-0020	BC-29	Rebar 29 mm	Rebar 29 mm	Rebar 25 mm	32x12t mm	25x25 mm	8 sec	1150W 1 เฟส 220V 50Hz	162,000.-

Electro-Hydraulic Hole Puncher

เครื่องปั๊มรูไฮดรอลิก จากญี่ปุ่น “โอกูระ”

Ogura

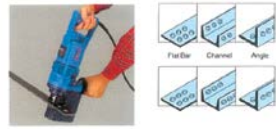
โอกูระ



HPC-18

Model : HPC-18

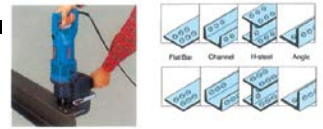
Max. hole diameter
18mm (23/32")
on 6mm (15/64")
thickness



HPC-920DI

Model : HPC-920DI

Max. hole diameter
20mm (25/32")
on 9mm (23/64")
thickness



KT Code	รุ่น	พิกัดกำลัง มอเตอร์ (W)	แรงอัดสูงสุด(ตัน) Max. Punching Pressure (tons)	ความสามารถปั๊มรู / Punching Capacity (ขนาด x ความหนาสูงสุด) / (Hole size x max.thickness)			ความเร็วปั๊ม Punching Speed (sec)	ช่องปากลึกสุด Depth of punching throat (mm)	Clearance between Punch & Die (mm)	ราคา
				เหล็กเหนียว steel (SS41)		สแตนเลส (SUS41)				
				รูปกลม Round	รูวงรี Oblong	รูปกลม Round				
O021-0080	HPC-18	800W	12.0	6-18mm x t 6mm	6.5x10-14x21mm x t 6mm	6.5-18mm x t 4mm	1.5 sec	40	8	135,000.-
O021-0110	HPC-920DI	880W	20.0	8-20mm x t 9mm	6.5x10-14x21mm x t 9mm	8-20mm x t 6mm	2.5 sec	40	-	185,000.-

Standard of Accessories

Model	HPC-11	HPC-18	HPC-620	HPC-920DI	HPC-22	HPC-1322
Steel case	OO	-	OO	-	XX	-
Hydraulic Oil refill	OO	-	O	OOO	-	-
Spanner	OO	-	O	OOO	-	-
Hex keys	OO (4 pcs)	(5 pcs)	O (5 pcs)	OOO (5 pcs)	(5 pcs)	(6 pcs)
Punch attached to machine body	OO (Round)	(Round)	O (Round)	OOO (Round)	(Round)	(Round)
Die attached to machine body	OO (Die B)	(Die B)	O (Die LDB)	OOO (Die T)	(Die B)	(Die D)
Replacement die	O (Die A)	X	O (Die LDA)	OOO (Die S)	(Die A)	(Die C)
Foot switch	X Option	OO		OOO		
Work stand	X Option	OO		OOO		



PUNCH & DIE

Magnetic Base Drilling Machines

แท่นเจาะขायึดแม่เหล็ก "แกซุง"

KMD Model



KMD-M



รูปการใช้งาน (ราคาไม่รวมส่วน)



KAESUNG

แกซุง

KT Code	รุ่น	ใช้กับส่วนขนาด (mm)	แรงกดเจาะ (kgf)	แรงยึด (kgf)	ช่วงชัก (mm)	หมุนรอบตัวได้ (องศา)	ชนิดขยาแม่เหล็ก	ราคา ไม่รวมส่วน
K141-0010	KMD-M	6.5	100	350	100	-	ขากลม	14,300.-

Drilling & Milling Machine

เครื่องเจาะและมิลลิ่ง "เทคพลัส"

TECHPLUS

เทคพลัส

KT Code	รุ่น	พิกัดขนาดมอเตอร์ (hp)	ราคา
KT-A011-0120	MD-30B (ไม่มีขาตั้ง)	1.5 hp	87,000.-
KT-A011-0125	MD-30B (พร้อมขาตั้ง)	1.5 hp	110,000.-

SPECIFICATIONS

	mm	inch
DRILLING CAPACITY	32 mm	1-1/4"
TAPPING CAPACITY	19 mm	3/4"
FACE MILL CAPACITY	76 mm	16"
SWING	405 mm	16"
SPINDLE TAPER	MT3#, R8 NT30#	
SPINDLE TRAVLE	130 mm	5"
QUILL DIAMETER	75 mm	3"
COLUMN DIAMETER	115 mm	4-1/2"
SPINDLE NOSE TO TABLE	480 mm	18"
X AXIS TRAVEL	430 mm	16.9"
Y AXIS TRAVEL	190 mm	7.5"
TABLE SIZE (L x W)	730 mm x 210 mm	28.7" x 8.3"
TABLE SLOT	16 mm	5/8"
BASE SIZE (L x W)	610 mm x 400 mm	24" x 15.7"
SPINDLE SPEED	12 Speed, 50Hz, 4p, 90-2150 RPM	
MOTOR	1-1/2 hp	
MACHINE SIZE	1080 mm x 1100 mm x 1100 mm	
WEIGHT	300 / 341 kg	



Magnetic Induction Block (V-Shape Block)

บล็อกแม่เหล็กสี่เหลี่ยม "แกซุง"


KY Model



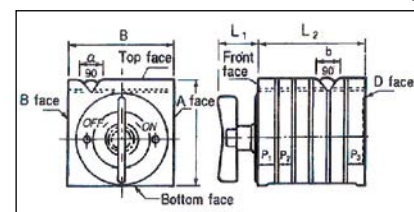
KAESUNG

แกซุง

KT Code	รุ่น	หน้า "V" จับได้แน่น	หน้าเรียบ จับได้แน่น	ราคา
K141-0080	KY-1B	25 Kgf	30 Kgf	Call
K141-0090	KY-2B	35 Kgf	100 Kgf	25,500.-
K141-0100	KY-3B	70 Kgf	250 Kgf	40,500.-



KY-2B



Model	V-face Holding Power		Flat-face Holding Power		Dimension								Weight
	Stone Surface Plate	Iron Surface Plate	Stone Surface Plate	Iron Surface Plate	B	L1	H	L2	P1	P2	P3	a, b	
KY-1B	300N (30kgf)	250N (25kgf)	500N (50kgf)	300N (30kgf)	100±0.8	100±0.8	100±0.8	43	17	4	12	26±0.5	7kg
KY-2B	600N (60kgf)	350N (35kgf)	1800N (180kgf)	1000N (100kgf)	150±1.2	150±1.2	150±1.2	56	24.5	5	19	32±0.8	2kg
KY-3B	230N (23kgf)	700N (70kgf)	3500N (350kgf)	2500N (250kgf)	200±1.2	200±1.2	200±1.2	58	33.5		27	38±0.8	51kg

CONSTRUCTION EQUIPMENT

Drill Press

ส่วนแทนเจาะ:

KT Code	-	-	-
Model	ZJ4113Z	ZJQ4116	ZJ4116
กำลังมอเตอร์ (วัตต์)	250	375	550
ขนาดดอกเจาะ (มม.)	13	16	16
เจาะลึก (มม.)	50	85	85
แกนเตเปอร์	B16	MT2	MT2
ความเร็วรอบ (รอบ/นาที)	515-2580	12310	170-3080
ความสูงเครื่อง (มม.)	590	980	1.000
น้ำหนัก (กก.)	19	52	65
ราคาตั้ง	4,360.-	6,600.-	8,200.-



BOYE®

ไบ่ย์

Electric Beveller

เครื่องตัดขอบแผ่นเหล็ก (สำหรับเตรียมงานเชื่อม)

- มอเตอร์มีอายุการใช้งานยาวนาน ทำงานเงียบ
- ให้ความสูงถึง 1,100 W
- ปรับมุมได้ระหว่าง 15-60 องศา
- ขนาดกะทัดรัด ข่ายต่อการใช้งาน

STANDARD ACCESSORIES

- * Tool holder
- * Carbide insert 12 pcs
- * Hex. Wrench M8
- * Hex. Wrench M3
- * M 32 combination wrench
- * Wrench 27mm x 24mm



Model	EB24	
Power input	1100 W	
Voltage	230V / 50Hz, 110V / 60Hz	
No load r.p.m.	60Hz: 3600, 50Hz: 3000	
Angular adjustment	60 Deg.	12.7mm
	45 Deg.	16mm
	37.5 Deg.	15.6mm
	30 Deg.	14mm
Dimension	475mm x 296mm x 247 mm	
	Net Weight	
		19.3Kgs (42.46Lbs)

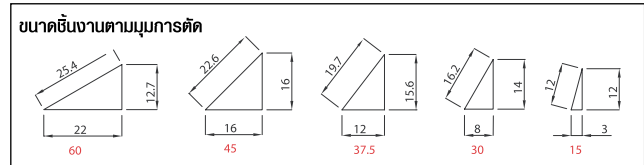
KT Code	Model	ราคาตั้ง
A121-1210	EB24	61,000.-

AGP

PROFESSIONAL'S POWER TOOLS

เอจพี

รุ่น EB24



ส่วนแทนแม่เหล็ก

(สำหรับพื้นที่จำกัด) รุ่น PMD3530

- เหมาะสำหรับงานเจาะในพื้นที่จำกัด
- Quick release arbor (ใช้ตัดดอกแบบเร็วคล้าย Nitto)

STANDARD ACCESSORIES

- * Safety Belt



Model	PMD3530	
Power input	1100 W	
Voltage	230V / 50-60Hz, 110V / 60Hz	
No load / Full Load r.p.m.	650 / 390	
Max. Capacity Dia. X Depth of cut	35mm x 30mm	
Weldon shank	19mm	
Magnetic Adhesion	15,000 N	
Overload Protection	With	
Dimension of drill	285mm x 101mm x 200mm	
Net Weight	10Kgs (22.4Lbs)	

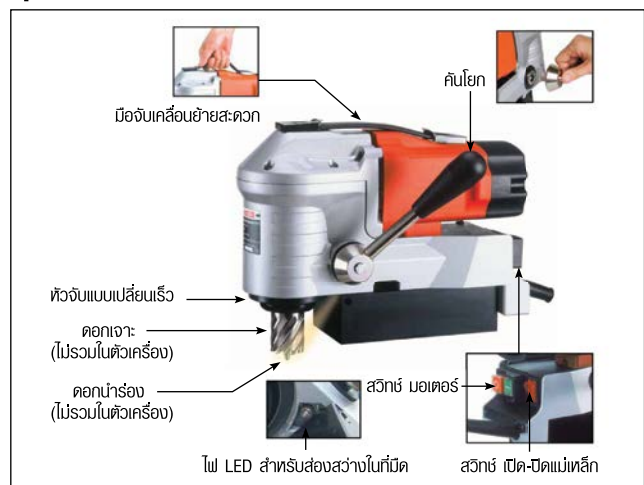
KT Code	Model	ราคาตั้ง
A121-0810	PMD3530	30,500.-

AGP

PROFESSIONAL'S POWER TOOLS

เอจพี

รุ่น PMD3530



➤ ส่วนแทนแม่เหล็กไฟฟ้า AGP

คุณสมบัติพิเศษ : ใช้ได้ทั้งดอก **JETBOACH** และ **ดอกส่วนก้านตรง** สำหรับรุ่น MD350N, MD500 หรือ **ดอกส่วนก้านเทเปอร์** MT3 สำหรับรุ่น MD750

MD300N
ส่วนแทนแม่เหล็กไฟฟ้า

รุ่นใหม่

Semi Auto



MD350N
ส่วนแทนแม่เหล็กไฟฟ้า
1 SPEED

1 SPEED




KT Code	A121-0020	
Model No. รุ่น	MD300N Semi Auto	
POWER INPUT กำลังไฟฟ้าเข้า	1100W (220V 50Hz)	
NO / FULL LOAD RPM ความเร็วรอบต่อนาที	620 / 350RPM	
MAX. CAPACITY ความสามารถเจาะ:	DIA. x DEPTH OF CUT (HAND FEED)	35mm x 50mm
	DIA. x DEPTH OF CUT (AUTO FEED)	30mm x 45mm
	DIA. x DEPTH OF TWIST DRILL BIT (HAND FEED ONLY) ดอกส่วน	13mm x 110mm
	DIA. x DEPTH OF TAPS	NA
MAGNETIC ADHESION แรงยึดแม่เหล็ก	15,000N	
NET / WEIGHT น้ำหนัก	16.5kg (36.3lbs)	
ราคา	66,600.-	

KT Code	A121-0050	
Model No. รุ่น	MD350N	
POWER INPUT กำลังไฟฟ้าเข้า	1100W (220V 50Hz)	
NO / FULL LOAD RPM ความเร็วรอบต่อนาที	620/350RPM	
MAX. CAPACITY ความสามารถเจาะ:	DIA. x DEPTH OF CUT	35mm x 50mm
	DIA. x DEPTH OF TWIST DRILL BIT ดอกส่วน	13mm x 110mm
	DIA. x DEPTH OF TAPS	NA
	MAGNETIC ADHESION แรงยึดแม่เหล็ก	15,000N
NET / WEIGHT น้ำหนัก	12.6kg (27.72lbs)	
ราคา	42,000.-	

MD500
ส่วนแทนแม่เหล็กไฟฟ้า
2 SPEED


2 SPEED



KT Code	A121-0100	
Model No. รุ่น	MD500 2 Speed	
POWER INPUT กำลังไฟฟ้าเข้า	1800W (220V 50Hz)	
NO/FULL LOAD RPM	SPEED 1 ความเร็วรอบ 1 380 / 230RPM SPEED 2 ความเร็วรอบ 2 500 / 300RPM	
MAX. CAPACITY ความสามารถเจาะ:	DIA. x DEPTH OF CUT	50mm x 75mm
	DIA. x DEPTH OF TWIST DRILL BIT ดอกส่วน	16mm x 110mm
	DIA. x DEPTH OF TAPS	NA
MAGNETIC ADHESION แรงยึดแม่เหล็ก	32,000N	
NET / WEIGHT น้ำหนัก	22.9kg (50.38lbs)	
ราคา	59,400.-	

MD750
ส่วนแทนแม่เหล็กไฟฟ้า
4 SPEED

4 SPEED



KT Code	A121-0110	
Model No. รุ่น	MD750 4 Speed	
POWER INPUT กำลังไฟฟ้าเข้า	1800W (220V 50Hz)	
NO/FULL LOAD RPM	SPEED 1 ความเร็วรอบ 1 150 / 90min SPEED 2 ความเร็วรอบ 2 200 / 120min SPEED 3 ความเร็วรอบ 3 300 / 180min SPEED 4 ความเร็วรอบ 4 380 / 230min	
MAX. CAPACITY ความสามารถเจาะ:	DIA. x DEPTH OF CUT (HAND FEED)	75mm x 50mm
	DIA. x DEPTH OF MT3 TWIST DRILL BIT	32mm x 150mm
	DIA. x DEPTH OF MT3 CHUCK ADAPTOR WITH TWIST DRILL BIT	16mm x 110mm
	DIA. x DEPTH OF TAPS (OPTIONAL)	25.4mm x 40mm
MAGNETIC ADHESION แรงยึดแม่เหล็ก	32,000N	
NET / WEIGHT น้ำหนัก	24.8kg (54.56lbs)	
ราคา	75,600.-	

➤ ราคา Accessories

KT Code	รายการ	สำหรับรุ่น	ราคาตั้ง
A122-0800	Chuck adaptor 13mm.	MD350N	900.-
A122-0762	Drill Chuck 13mm (1/2"x20T)	MD350N	800.-
A122-0910	Chuck Adaptor 16mm	MD500	950.-
A122-0925	ก๊วยท้ออื่น	ALL	800.-

KT Code	รายการ	สำหรับรุ่น	ราคาตั้ง
A122-1035	MT3 Tapping adaptor M8-M25	MD750	7,170.-
A122-1025	MT3 Chuck adaptor	MD750	2,470.-

CONSTRUCTION EQUIPMENT

ส่วนแทนแม่เหล็กไฟฟ้า รุ่น SMD502

คุณสมบัติ

- ใช้สำหรับเจาะรูเหล็กขึ้นเหล็กรูปพรรณตามไซต์งาน
- ชุดเฟืองสำหรับปรับความเร็ว 2 ระดับตามความหนา:สมในการใช้งาน
- อุปกรณ์มาตรฐาน
 - ประแจ (Wrench M8)
 - ประแจ L ทกเหลี่ยม (Hex.Key M2.5&4)
 - ถังหล่อเย็น (Coolant Tank)
 - โซลิต (Safety Chain)

KT Code		A121-0150
Model		SMD502
Power Input		1100W
Voltage		110-120V ~ 50-60Hz, 220-240V ~ 50-60Hz
No / Full Load min ⁻¹	Speed 1	300 / 180
	Speed 2	450 / 270
Max. Capacity	Dia. x Depth of Cut	50mm x 50mm (2" x 2")
	Dia. x Depth Twist Drill Bit	13mm x 140mm (1/2" x 5-1/2")
Magnetic Adhesion		17,000N
Net Weight		15kg (33lbs)
ราคาตั้ง		40,500.-



AGP
PROFESSIONAL'S POWER TOOLS
เอจีพี

Diamond Core Drilling Machine

เครื่องกระบอกเจาะเพชร (150 มม.) รุ่น LY-150

- เจาะได้ตั้งแต่กระบอกขนาด 1-6 นิ้ว
- เจาะได้ลึกถึง 480 มม. (18 นิ้ว)
- มีระบบตัดไฟเพื่อป้องกันไฟฟ้ารั่ว (PRCD line)
- แข็งแรงทนทาน ติดตั้งและใช้งานง่าย ยึดได้ทั้งกับผนังและพื้น

KT Code		A121-0910
Model		LY-150
กำลัง		สูงสุด 3.5HP
กระแสไฟฟ้า		230V / 50Hz
ความเร็วรอบ		800
ความสามารถในการเจาะ: มม.(นิ้ว)		ขนาด 27(1") - 150(6")
		เจาะลึก 480(18-7/8")
Arbor Thread		1-1/4"-7UNC
น้ำหนัก (กก.)		18
ราคาตั้ง		48,000.-



AGP
PROFESSIONAL'S POWER TOOLS
เอจีพี

Drain Cleaning Machine

เครื่องล้างท่อไฟฟ้า สายขนาด 22 mm. รุ่น D65

- มอเตอร์มีอายุการใช้งานยาวนาน ทำงานเงียบ
- ให้ความสูงถึง 800W
- สามารถหมุนย้อนกลับได้
- ขนาดกะทัดรัด ข่ายต่อการใช้งาน
- สะดวกสบายในการทำความสะอาดท่อระบายน้ำ
- เปลี่ยนหัวล้างได้ตามประเภทของสิ่งอุดตัน

KT Code	A121-1010
Model	D65
Power Input	800W
Voltage	230V / 50Hz, 110V / 60Hz
No Load r.p.m.	60Hz: 580, 50hz: 480
Dimension	353mm x 260mm x 325mm
Net Weight	19.3kgs (42.46Lbs)
ราคาตั้ง	45,000.-

- อุปกรณ์ในชุด
- Chuck
 - หัวตัดคาร์ไบด์
 - หัวตัดแบบง่าม
 - หัวทะลุแบบโป่ง
 - หัวทะลุแบบตรง
 - หัวทะลุแบบกรวย
 - ถุงมือ



AGP
PROFESSIONAL'S POWER TOOLS
เอจีพี

Flexible Shaft Grinder

เครื่องเจียสายอ่อน รุ่น LY128

- สามารถทำงานได้หลากหลายชนิดทั้งขัด เจีย ปิดเงา

KT Code	A121-1110
Model	LY128
Power Input	550W
Voltage	110-120V ~ 220-240V ~ 50-60Hz
No Load r.p.m.	0~16,000
Capacity mm(inch)	3(1/8)
Net Weight	2.2kgs (5.81lbs)
ราคาตั้ง	7,900.-



AGP
PROFESSIONAL'S POWER TOOLS
เอจีพี

Hack Sawing Machine

เครื่องตัดเหล็ก แบบเลื่อยชัก "ฮีโร่"

* ราคาไม่รวมมอเตอร์

KT Code	รุ่น	กำลังมอเตอร์ (hp)	ขนาดใบเลื่อย	ราคา (ไม่รวมมอเตอร์)
H051-0012	ธรรมดา	1/3 hp *	14" x 1" x 0.5"	21,500.-
H051-0022	มีปั้มน้ำ	1/3 hp *	14" x 1" x 0.5"	24,500.-
H051-0032	มีปั้มน้ำ	1/2 hp *	16" x 1" x 0.5"	27,200.-

หมายเหตุ : กรณีที่จำเป็นต้องการใช้งานหนักมาก ท่านอาจเปลี่ยนมอเตอร์ให้มีขนาดใหญ่กว่าที่กำหนด เช่น ขนาด 14" เปลี่ยนใช้มอเตอร์ 1/2 hp, ขนาด 16" เปลี่ยนใช้มอเตอร์ 1 hp



HERO®

ฮีโร่

Cut Off Saw

เครื่องตัดไฟเบอร์ "วินเนอร์" (ราคาไม่รวมมอเตอร์)

KT Code	รุ่น	กำลังมอเตอร์	ราคา (ไม่รวมมอเตอร์)
W011-0012	เขียว	3 hp (1 เฟส, 3 เฟส)	11,500.-
W011-0022	แดง	3 hp (1 เฟส, 3 เฟส)	10,500.-



WINNER

วินเนอร์

Cut Off Saw

เครื่องตัดไฟเบอร์ "โบเย"

KT Code	รุ่น	พิกัดกำลังมอเตอร์ (W)	ขนาดใบ (นิ้ว)	องศาใบการตัด	ความเร็วรอบ (รอบ/นาที)	ขนาดแทน (mm)	น้ำหนัก (kg)	ราคา
B071-J2G400Z	J2G400Z (Q)	2200 W	16"	0-45 องศา	60	520 x 290	66 kg	12,500.-



BOYE®

โบเย

Aluminium Cutter

โต๊ะตัดอลูมิเนียม, โต๊ะตัดมุงลวด "เคที" (ราคาไม่รวมมอเตอร์และใบเลื่อย)

KT Code	แบบ	ขนาดใบเลื่อย (นิ้ว)	ชนิดหน้าโต๊ะ	กำลังมอเตอร์ (hp)	ราคา (ไม่รวมมอเตอร์และใบเลื่อย)
Z011-0080	โต๊ะตัดอลูมิเนียม	10"	เล็ก	1 hp	9,100.-
Z011-0080	โต๊ะตัดอลูมิเนียม	10"	ใหญ่	1 hp	9,300.-
Z011-0082	โต๊ะตัดมุงลวด	10"	-	1/2 hp	11,000.-



KT

เคที

Hydraulic Presses

แท่นอัดไฮดรอลิก "ที เอ็ม ซี"

KT Code	ขนาด (tons)	ราคา
Z011-0085	10 tons	Call
Z011-0095	20 tons	28,000.-
Z011-0096	30 tons	33,500.-
Z011-0097	30 tons (มีพวงมาลัย)	Call
Z011-0110	60 tons	83,000.-
Z011-0150	100 tons	165,000.-
Z011-0160	100 tons (พิเศษ)	215,000.-
-	150 tons	Call
Z011-0100	แท่นอัด 4010N	52,000.-



TMC

ที เอ็ม ซี

Chisel Morticer

เครื่องเจาะเดือยไม้ "จีเทค"

KT Code	รุ่น	ขนาดมอเตอร์	ขนาด			น้ำหนัก (kg)	ราคา
			ไม้แข็ง	ไม้อ่อน	เจาะลึก		
G011-0180	CT-1913	1 hp (1 เฟส)	19mm (3/4")	25mm (1")	125mm (5")	165 kg	Call



CT-1913

Geetech

จีเทค

CONSTRUCTION EQUIPMENT

“GEETECH” Planer

เครื่องไสไม้ “จีเทค”



12" PLANER
CT-344N



15" PLANER
CT-381



20" PLANER
CT-508



KT Code	รุ่น	ขนาด ใบมีด (นิ้ว)	ขนาด มอเตอร์					น้ำหนัก (kg)	ราคาเครื่อง	ราคาใบมีด (ชุดละ)
				ไม้สั้นสุด	ไม้หนา	ความเร็วไส	ไสลึกสุด			
G011-0032	CT-344N	12"	2 hp (2 เฟส)	5" (127 mm)	0.2"-6" (5-153 mm)	26.2 FPM (8 ม./นาที)	1/8" (3 mm)	30 kg	29,600.-	1,780.- (2 ใบ/ชุด)
G011-0040	CT-381	15"	2 hp (1 เฟส)	6" (152 mm)	0.24"-6" (6-153 mm)	16/20 FPM (4.87/6 ม./นาที)	1/8" (3 mm)	198 kg	78,400.-	3,300.- (3 ใบ/ชุด)
G011-0060	CT-508	20"	3 hp (1 เฟส)	6.74" (171 mm)	0.23"-6" (8-204 mm)	16/20 FPM (4.87/6 ม./นาที)	1/8" (3 mm)	350 kg	124,000.-	5,900.- (4 ใบ/ชุด)

Jointer

เครื่องไสซิดไม้ “จีเทค”

KT Code	รุ่น	ขนาด ใบมีด (นิ้ว)	ขนาด มอเตอร์	ไสไม้ ได้ลึกสุด (นิ้ว)	น้ำหนัก (kg)	ราคา	ราคาใบมีด (ชุดละ)
G011-0090	CT-100	4"	5/8 hp (1 เฟส)	1/2"	11.5 kg	15,000.-	-
G011-0100	CT-150C	6"	3/4 hp (1 เฟส)	1/2"	85 kg	27,500.-	1,000.- (3 ใบ/ชุด)
G011-0120	CT-200	8"	1 hp (1 เฟส)	1/2"	180 kg	64,000.-	1,950.- (3 ใบ/ชุด)



CT-200



หมายเหตุ: - อุปกรณ์มาตรฐาน รุ่น CT-100 (Push block 2pcs, Hex. wrench 3 mm. 1pc, Hex. wrench 4 mm. 1pc, Screwdriver 1pc)
- เฉพาะแท่นไสซิด ไม่รวมมอเตอร์และแท่นขา รุ่น CT-200 ราคา 25,000.-
- เครื่องสามารถปรับเอียงหน้าไส ซ้ายขวา 45°

Single Spindle Shaper

แท่นเร้าเตอร์ทำบัวและเซาะลายไม้ “จี เทค”

KT Code	รุ่น	ขนาด มอเตอร์	ขนาดปาก จับดอกตรง (นิ้ว)	ขนาดแกนจับ ใบเซาะ (นิ้ว)	น้ำหนัก (kg)	ราคา
G011-0140	CT-01A	2 hp (1 เฟส)	1/4", 1/2"	1/2", 3/4", 1"	130 kg	81,000.-



CT-01A



Wood Planer แท่นไสไม้ 12" - 20" "เคที ดี-พลัส"



RJ-16A

KT D-PLUS

เคที ดี-พลัส

• อะไหล่
ใบมีด

KT Code	รุ่น	พิกัดกำลังมอเตอร์ (hp)	ความสามารถในการไสกว้าง (นิ้ว)	ความสามารถในการไสลึก (mm)	ความเร็วรอบ (รอบ/นาที)	ขนาดโต๊ะหลัก (mm)	จำนวนใบมีด	ความเร็วในการไส (ม./นาที)	น้ำหนัก (kg)	ราคา	ราคาเฉพาะใบมีด (3ใบ/ชุด)
KT-D011-RJ16	RJ-16	3 hp	16"	4 mm	4,000	-	-	10.5	186 kg	46,000.-	2,500.-

Jointer / Planer เครื่องไสไม้ / ไสซิด "โบเย"

BOYE®

โบเย

KT Code	รุ่น	พิกัดกำลังมอเตอร์ (W)	ความสามารถในการไสกว้าง (นิ้ว)	ความสามารถในการขีดลึก (mm)	ความสามารถในการไสลึก (mm)	ความเร็วรอบ (รอบ/นาที)	ขนาดโต๊ะ (mm)	จำนวนใบมีด	ขนาดฉากบังใบ (mm)	องศาในการไส	น้ำหนัก (kg)	ราคา
B071-MB13/1	MB13/1	1,250W	8"	2	2	8,000	737x210	2	737x210	45 องศา	29 kg	12,040.-



MB13/1

Wood Lathe เครื่องกลึงไม้ "เคที ดี-พลัส"

KT D-PLUS

เคที ดี-พลัส

KT Code	รุ่น	พิกัดกำลังมอเตอร์ (hp)	ระยะห่างจากศูนย์กลาง (mm)	ความเร็วรอบ (รอบ/นาที)	น้ำหนัก (kg)	ราคา
KT-D011-RWL1000DA	RWL-1000DA	0.5 hp	1000 mm	850-2510	30 kg	7,250.-



RWL-1000DA

Wood Lathe เครื่องกลึงไม้ "โบเย"

BOYE®

โบเย

KT Code	รุ่น	พิกัดกำลังมอเตอร์ (hp)	ระยะห่างจากศูนย์กลาง (mm)	ความเร็วรอบ (รอบ/นาที)	น้ำหนัก (kg)	ราคา
B071-MCW15	MCW15	2 hp	1000 mm	600-2000	95 kg	23,000.-



MCW15

CONSTRUCTION EQUIPMENT

Table Saw

โต๊ะเลื่อยวงเดือน 10", 12"
"เคที ดี-พลัส"



เคที ดี-พลัส



RTS-250M



RTS-315G

KT Code	รุ่น	พิกัดกำลังมอเตอร์ (hp)	ขนาดใบเลื่อย (นิ้ว)	ความสามารถในการตัดหนา (mm)	ความเร็วรอบ (รอบ/นาที)	ขนาดโต๊ะหลัก (mm)	น้ำหนัก (kg)	ราคา
KT-D011-RTS250M	RTS-250M	2 hp	10"	75 (90 องศา) 62 (45 องศา)	5,700	640 x 446	20 kg	6,900.-
KT-D011-RTS315G	RTS-315G	2 1/2 hp	12"	83 (90 องศา) 49 (45 องศา)	2,800	800 x 550	51 kg	9,900.-

Table Saw

โต๊ะเลื่อยวงเดือน 10", 12" "โบเย"



โบเย



TJZ-12/2

KT Code	รุ่น	พิกัดกำลังมอเตอร์ (hp)	ขนาดใบเลื่อย (นิ้ว)	ความสามารถในการตัดหนา (mm)	ความเร็วรอบ (รอบ/นาที)	ขนาดโต๊ะหลัก (mm)	น้ำหนัก (kg)	ราคา
B071-TJZ12/2	TJZ-12/2	3 hp	12"	105 (90 องศา) 80 (45 องศา)	3,800	1030 x 685	132 kg	27,500.-

Morticer

เครื่องเจาะเตื่อยไม้ "เคที ดี-พลัส"



เคที ดี-พลัส



RMS-3816



RMS-3840

KT Code	รุ่น	พิกัดกำลังมอเตอร์ (W)	ขนาดเตื่อย (นิ้ว)	เจาะลึก (mm)	น้ำหนัก (kg)	ราคา
KT-D011-RMS3816	RMS-3816	370 W	1/4" - 5/8"	76 mm	42 kg	14,200.-
KT-D011-RMS3840	RMS-3840	750 W	1"	70 mm	91 kg	33,300.-

Belt-Disc Sander

เครื่องขัดกระดาษทรายพาน-กลม "แอนน์-ชู"



แอนน์-ชู



AS-406



AS-609



AS-612
รุ่นงานหนัก

KT Code	รุ่น	มอเตอร์ (hp)	ขนาดกระดาษทราย		Disc RPM (Belt Speed)	โต๊ะเอียง Table Tilting	สายพานเอียง Belt Tilting	น้ำหนัก (kg)	ราคา
			สายพาน (นิ้ว)	กลม (นิ้ว)					
KT-A021-0010	AS-406	1/2 hp	4" x 36"	6"	1420 rpm	0° - 45°	0° - 90°	20.5 kg	7,000.-
KT-A021-0020	AS-609	3/4 hp	6" x 48"	9"	2700 rpm (2100 ft / min)	0° - 45°	0° - 90°	48.0 kg	15,800.-
KT-A021-0030	AS-612	2 hp	6" x 48"	12"	3450 rpm (5350 ft / min)	45°	0° - 90°	68.0 kg	35,000.-

Scroll Saw แท่นเลื่อยดูลู “เคที ดี-พลัส”



RSS-16DV



RSS-16F With Laser



เคที ดี-พลัส

• อะไหล่
ใบเลื่อย

KT Code	รุ่น	พิกัดกำลังมอเตอร์ (W)	ความยาวช่วงแขน	ความสามารถในการตัดหนา (นิ้ว)	ความเร็วรอบ (รอบ/นาที)	ความยาวใบเลื่อย (mm)	ปรับองศาได้:	น้ำหนัก (kg)	ราคา
KT-D011-RSS16DV	RSS-16DV	120 W	16" (405mm)	2"	500-1.700	128/133.33 mm	0-45 องศา	14 kg	3,470.-
KT-D011-RSS16F	RSS-16F	120 W	16" (405mm)	2"	400-1.600	128/133.33 mm	0-45 องศา	26 kg	5,040.-

ราคาเฉพาะใบเลื่อย 18 TPI
360.- บาท/ใบ

Scroll Saw Electrical Motor เครื่องเลื่อยดูลู แบบมอเตอร์ไฟฟ้า “ซีเอ็น”



• เครื่องเลื่อยดูลู C.H.

CH-S18, S22
Scroll Saw
เครื่องเลื่อย
จิ๊กซอร์ C.H.

KT Code	รุ่น	ตัดชิ้นส่วนงานหนาสุด (mm)		ช่วงลึกลง Throat (mm)	ช่วงชัก (mm)	ความเร็ว (rpm)	ขนาดหน้าโต๊ะ (mm)	มอเตอร์ 1 เฟส	ราคา
		ไม้	โลหะ						
KT-C011-0020	CH-S18	40 mm	10 mm	460 mm	20 mm	950 rpm	200x350 mm	1/6 hp	12,000.-
KT-C011-0040	CH-S22	40 mm	10 mm	560 mm	20 mm	950 rpm	200x350 mm	1/6 hp	13,000.-



ซีเอ็น

Belt & Disc Sander เครื่องขัดกระดาษทรายสายพาน/จานกลม “เคที ดี-พลัส”



เคที ดี-พลัส



RBDS-46A



RBDS-69A

KT Code	รุ่น	พิกัดกำลังมอเตอร์ (W)	ขนาดสายพานกว้าง x ยาว (นิ้ว)	เส้นผ่านศูนย์กลางจานกลม (นิ้ว)	ขนาดโต๊ะ (mm)	ความเร็วรอบมอเตอร์ (รอบ/นาที)	น้ำหนัก (kg)	ราคา
KT-D011-RBDS46A	RBDS-46A	375 W	4" x 36"	6"	255x159 mm	2,850	17 kg	4,900.-
KT-D011-RBDS69A	RBDS-69A	550 W	6" x 48"	9"	310x155 mm	1,400	51 kg	14,200.-

Dust Collector ถุงเก็บฝุ่น “เคที ดี-พลัส”



เคที ดี-พลัส

KT Code	รุ่น	พิกัดกำลังมอเตอร์ (W)	ความเร็วรอบ (รอบ/นาที)	ขนาดช่องลมเข้า (mm)	น้ำหนัก (kg)	ราคา
KT-D011-RDC100E	RDC-100E	550 W	2,840	100 mm	25 kg	7,390.-




RDC-100E


CONSTRUCTION EQUIPMENT

Metal Band Saw

แท่นเลื่อยสายพานตัดโลหะ




เคที ดี-พลัส




KT Code	รุ่น	พิกัดกำลังมอเตอร์ (W)	ความสามารถในการตัดสูง (mm)	ความยาวใบเลื่อย (mm)	น้ำหนัก (kg)	ราคา
KT-D011-RMS45B	RMS-45B	550 W	เหล็กกลม 105 mm เหล็กกล่อง 100 x 150 mm	1,638 mm	61 kg	15,000.-

Band Saw

แท่นเลื่อยสายพาน 10", 14" "เคที ดี-พลัส"



เคที ดี-พลัส




RBS-250B
RBS-12A
(พร้อมขาตั้ง)


KT Code	รุ่น	พิกัดกำลังมอเตอร์ (hp)	ขนาด (นิ้ว)	ความสามารถในการตัดสูง (mm)	ความยาวใบเลื่อย (mm)	ขนาดโต๊ะ (mm)	น้ำหนัก (kg)	ราคา
KT-D011-RBS250B	RBS-250B	1/2 hp	10"	100 mm	1,782 mm	340x330 mm	32 kg	9,050.-
KT-D011-RBS350A	RBS-350A	1.5 hp	14"	230 mm	2,560 mm	548x440 mm	-	19,900.-

Band Saw

เครื่องเลื่อยสายพาน แบบมอเตอร์ไฟฟ้า "มาคิ"



มาคิ




- เครื่องเลื่อยสายพาน (รุ่นงานหนักพิเศษ)

KT Code	รุ่น	ขนาดโต๊ะ (นิ้ว)	มอเตอร์ (hp)	ความสามารถตัดไม้		ขนาดใบเลื่อย กว้าง x ยาว (นิ้ว)	น้ำหนัก (kg)	ราคา
				หนา (นิ้ว)	กว้าง (นิ้ว)			
KT-A011-0050	WBS-18L	18"	1 1/2 hp	10"	17.5"	1" x 130"	120 kg	79,500.-




หมายเหตุ : รุ่น WBS-18L ตัวเครื่องจะหยุดทำงานอัตโนมัติ เมื่อใบเลื่อยสายพานขาดขณะใช้งานอยู่

Vertical Bandsaws

เครื่องเลื่อยสายพานตัดเหล็ก "ลักโซ"



ลักโซ

KT Code	รุ่น	ความสามารถตัด (Max Height x Depth) (ชิ้นงานสูงสุดหลักสุด)	BLADE SPEED ความเร็วใบเลื่อย (m/min)	TABLE DIMENSION (Depth x Length) (mm)	TABLE TILT	BLADE LENGTH (mm)	มอเตอร์	WELDER	MACHINE DIMENSIONS (Height, Width, Depth) (mm)	WEIGHT (kg)	ราคา
L021-0010	L-300	200x295 mm	25-90 (50Hz) STEPLESS	500x500	FRONT-REAR 10° LEFT-RIGHT 15°	2550	3 เฟส 750W 1hp	SINGLE-PHASE 2 kVA	1543x760x600	240	336,000.-

Construction Equipment

เครื่องมือก่อสร้าง



เก็

• เครื่องปาดปูน (Concrete Trowel)

KT Code	ขนาดเส้นผ่านศูนย์กลาง (นิ้ว)	เครื่องยนต์ (hp)	ราคาไม่รวมเครื่องยนต์
Z011-0050	36"	5 hp	19,600.-

• อะไหล่ใบปาดปูน

อะไหล่ใบปาดปูน 4 ใบ/ชุด
3,900.-



• เครื่องตบดิน (Compactor)

KT Code	ขนาด (tons)	แบบ	เครื่องยนต์ที่ใช้ขับเคลื่อน (hp)	ราคาไม่รวมเครื่องยนต์
Z011-0010	9 tons	เล็ก	5 hp	11,000.-
Z011-0020	11 tons	ใหญ่	9 hp	15,200.-



• เครื่องตัดถนน ไม่รวมใบตัด และเครื่องยนต์ (Concrete Cutter)

KT Code	ขนาดใบตัด (นิ้ว)	เครื่องยนต์ (hp)	ราคาไม่รวมเครื่องยนต์ และไม่รวมใบตัด
Z011-0030	14"	9 hp	11,100.-



• เครื่องขัดพื้นหินขัด (Stone Floor / Terrazzo Floor Polisher)

KT Code	รุ่น	เครื่องยนต์ (hp)	ราคาไม่รวมเครื่องยนต์
Z011-0070	ขัดหิน	5 hp	18,000.-



• เครื่องขัดพื้นปาร์เก้ (Belt Sander-Wide type for Floor Sander)

KT Code	รุ่น	เครื่องยนต์ (hp)	ราคาไม่รวมเครื่องยนต์
Z011-0060	ขัดปาร์เก้	9 hp	18,500.-



• โม่ผสมปูนฉาบ (ไม่รวมมอเตอร์) (Drum-Concrete Mixer)

KT Code	รุ่น	มอเตอร์ (hp)	ราคาไม่รวมมอเตอร์
Z011-0040	ผสมปูนฉาบ	3 hp	Call



- ลิฟท์กระป๋อง (สลิงรวม) (ไม่รวมมอเตอร์)
Simple Construction Hoist (Motor not included)
ราคาชุดละ 10,900.-



K

Core Drill

ส่วนเจาะคอนกรีต จากญี่ปุ่น

SHIBUYA

ชิบูย่า

TS Model


สำหรับงานเจาะรูผนัง, กำแพง และท่อคอนกรีต ที่มีเหล็กเส้นฝังอยู่ภายในเพื่อไม่ให้บริเวณใกล้เคียงกระเทือนเสียหาย และใช้งานเรียบร้อย เช่น งานเจาะกำแพงร้อยท่อแอร์, ฯลฯ



TS-182



TS-252



R1521
2-Speed Drill



Hybrid Column

คุณสมบัติเด่นของเครื่องเจาะคอนกรีต คอร์คดริล “ชิบูย่า”

- ทนทาน • น้ำหนักเบา
- กำลังสูงตั้งแต่ประหยัดไฟเพิ่มขึ้น
- ระบบเกียร์พิเศษ และระบบหล่อลื่นความหนืดต่ำ ช่วยลดแรงเสียดทาน / เพิ่มประสิทธิภาพ
- ระบบ 2-Speed (บางรุ่น) ปรับความเร็วรอบได้ 2 ระดับ ตามลักษณะการใช้งาน
- Hybrid Column (TS-162) เสายึดแบบใหม่ 2 ชั้น ด้านนอก เหล็กหนา 1.6mm ด้านในเป็นอลูมิเนียมรูป Double H ช่วยให้ทนทาน แข็งแรง สดแรงสันสะเทือน

KT Code		S081-0050	-	S081-0060	-
Model		TS-162	TS-182	TS-252	TS-402
	Drilling Capacity	50-180mm	200mm max	250mm max (w/ Spacer)	400mm max (w/ Spacer)
ประเภท	Type	2-Speed	1-Speed	2-Speed	2-Speed
เกลียว	Spindle Thread	A-rod	A-rod	A-rod	A-rod
ความสูง	Height	803mm	803mm	803mm	1003mm
ขนาดฐาน	Base Size	146x205mm	158x217mm	158x217mm	176x275mm
ช่วงชัก	Available Stroke	548mm	488mm	488mm	618mm
น้ำหนัก	Weight	7.1kg	9.4kg	9.4kg	17.6kg
รุ่นมอเตอร์	Motor	R1521	R1711	R1721	R2221
โวลต์	Voltage	220-240V	220-240V	220-240V	220-240V
พิกัดกำลังไฟเข้า	Rated Input	1500W	1700W	1700W	2800W
ความเร็วตัวเปล่า	Spindle Rev at No Load	700/1000rpm	700rpm	450/900rpm	300/700rpm
ราคา		97,000.-	102,200.-	121,400.-	164,400.-

K

One-Piece Type Thin Wall Bit Ys-1 (A-ROD)

ดอกเจาะเพชร รุ่น YS-1

SHIBUYA


ชิบูย่า

KT Code	ขนาด (mm)	Effective Length สามารถเจาะลึก (mm)	แกนต่อ	Bore (mm)	All Length (mm)	ราคา	
S082-0051	75 mm	370 mm	A-Rod	68.6 mm	427.5 mm	17,300.-	
S082-0052	90 mm	370 mm		83.6 mm	427.5 mm	18,800.-	
S082-0060	100 mm	370 mm		93.6 mm	427.5 mm	20,500.-	
S082-0070	150 mm	370 mm		143.6 mm	426.8 mm	32,300.-	
-	180 mm	370 mm		173.3 mm	425.8 mm	41,900.-	
-	200 mm	370 mm		193.3 mm	425.8 mm	46,600.-	
S082-0050	8 นิ้ว	250 mm		-	-	-	55,500.-



▶ พุกตะปู “ซันโก” Hammer Drive Anchor C-Type

ขุบสังกะสีและโครเมียมด้วยไฟฟ้า เกลียว เมตริก
Metric Coarse Screw Thread
Carbon Steel with Zinc
Dichromate Finish



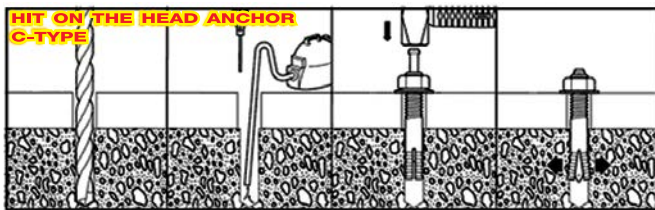
ตัวอย่างการใช้งาน



KT Code	รหัสสินค้า	ขนาดเส้นผ่าศูนย์กลาง		ความยาว		ขนาดดอกสว่าน mm	ฝังลึก อย่างน้อย mm	แรงดึง		แรงเหวี่ยง kg.f	ขนาดบรรจุ		ราคาตั้ง
		เกลียว d	ลำตัว D	ลำตัว L	เกลียว l			ครั้งแรก Initial kg.f	สูงสุด Ultimate kg.f		กล่องละ pcs	ลังละ pcs	
S361-C0645	C - 645	M6	6	45	15	6.0	30	200	400	652	50	800	16.-
S361-C0660	C - 660	M6	6	60	20	6.0	30	200	400	652	50	800	17.25.-
S361-C0840	C - 840	M8	8	40	15	8.0	25	330	560	1,030	50	800	18.75.-
S361-C0850	C - 850	M8	8	50	20	8.0	35	360	705	1,030	50	800	19.50.-
S361-C0870	C - 870	M8	8	70	25	8.0	35	360	705	1,030	50	400	21.-
S361-C0890	C - 890	M8	8	90	25	8.0	35	360	705	1,030	50	400	24.-
S361-C1050	C - 1050	M10	10	50	20	10.0	30	410	870	1,640	50	400	23.50.-
S361-C1060	C - 1060	M10	10	60	25	10.0	40	732	1,180	1,640	50	400	24.50.-
S361-C1070	C - 1070	M10	10	70	25	10.0	40	732	1,180	1,640	50	300	27.-
S361-C1080	C - 1080	M10	10	80	25	10.0	40	732	1,180	1,640	50	300	30.-
S361-C1090	C - 1090	M10	10	90	30	10.0	40	732	1,180	1,640	50	300	32.-
S361-C1010	C - 1010	M10	10	100	30	10.0	40	732	1,180	1,640	50	300	37.-
S361-C1012	C - 1012	M10	10	120	30	10.0	40	732	1,180	1,640	50	200	43.-
S361-C1260	C - 1260	M12	12	60	20	12.0	40	1,020	1,460	2,380	30	240	35.-
S361-C1270	C - 1270	M12	12	70	25	12.0	50	1,360	1,826	2,380	30	240	38.-
S361-C1280	C - 1280	M12	12	80	25	12.0	50	1,360	1,826	2,380	30	180	44.-
S361-C1290	C - 1290	M12	12	90	30	12.0	50	1,360	1,826	2,380	30	180	48.-
S361-C1210	C - 1210	M12	12	100	40	12.0	50	1,360	1,826	2,380	30	180	54.-
S361-C1212	C - 1212	M12	12	120	50	12.0	50	1,360	1,826	2,380	30	120	62.-
S361-C1215	C - 1215	M12	12	150	50	12.0	50	1,360	1,826	2,380	30	120	80.-
S361-C1680	C - 1680	M16	16	80	30	16.0	50	1,755	2,340	4,890	15	90	84.-
S361-C1610	C - 1610	M16	16	100	40	16.0	60	2,425	3,215	4,890	15	90	95.-
S361-C1612	C - 1612	M16	16	120	40	16.0	60	2,425	3,215	4,890	15	90	121.-
S361-C1615	C - 1615	M16	16	150	50	16.0	60	2,425	3,215	4,890	15	60	155.-
S361-C1619	C - 1619	M16	16	190	50	16.0	60	2,425	3,215	4,890	15	60	220.-
S361-C2010	C - 2010	M20	20	100	40	22.0	60	2,400	3,200	7,510	10	40	240.-
S361-C2013	C - 2013	M20	20	130	50	22.0	80	3,320	4,450	7,510	10	40	270.-
S361-C2015	C - 2015	M20	20	150	50	22.0	80	3,320	4,450	7,510	10	40	320.-
S361-2019	C - 2019	M20	20	190	50	22.0	80	3,320	4,450	7,510	10	40	375.-
S361-2023	C - 2023	M20	20	230	50	22.0	80	3,320	4,450	7,510	10	30	550.-

หมายเหตุ :- ค่าแรงดึงและแรงเหวี่ยงเป็นแค่ค่าเฉลี่ยจากการทดสอบ ใช้ใช้อ้างอิงเท่านั้น การใช้เพื่อรับน้ำหนักต้องอยู่ภายใต้การควบคุมของวิศวกร
- ความต้านทานแรงอัดของคอนกรีต 210 kg.f/cm²

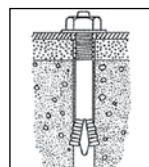
วิธีการติดตั้งพุกตะปู “ซันโก”




1. เจาะรู 2. ตูดฝุ่น 3. ใส่พุกแล้วตอกตะปู 3. ติดตั้งเสร็จ



THE ANCHOR THAT INDICATES WHEN IT IS PROPERLY SET
When Hammer Driver Anchor is “set” Center Pin is flush with top of the bolt.



THE ANCHOR THAT HAS A CHOICE OF HEAD STYLES
presetting nut is permit finished or stud head installation



Standard Hammer Application

Size	lbs	Nos.
M6, 1/4	1.0	3-5
M8, 5/16	1.0	4-6
M10, 3/8	2.0	5-7
M12, 1/2	2.0	6-8
M16, 5/8	3.0	9-14
M20, 3/4	3.0	13-18

C-Type Anchor

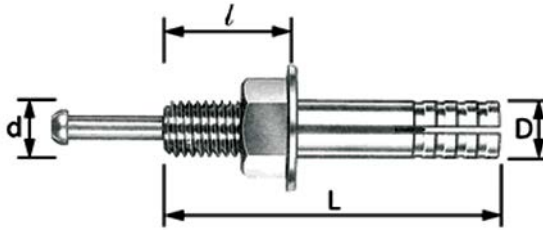
- 1) Harden center pin
- 2) Metric coarse screw threads
- 3) Hexagon nut with captive spring washer
- 4) Slotted anchor base expands into concrete when pin is driven
- 5) Grooves Maximize Grip

▶ พุกตะปู “ซันโก” Hammer Drive Anchor SC-Type

Metric Coarse Screw Thread เกลียว เมตริก
Stainless SUS 304 with Passivation Finish



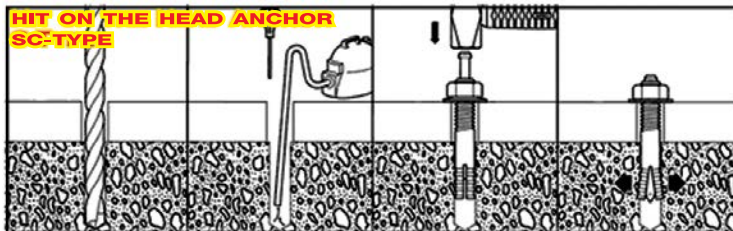
ตัวอย่างการใช้งาน



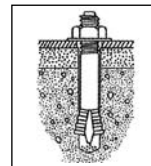
KT Code	รหัสสินค้า	ขนาดเส้นผ่าศูนย์กลาง		ความยาว		ขนาดดอกสว่าน mm	ฝังลึก อย่างน้อย mm	แรงดึง		แรงเหวี่ยง kg.f	ขนาดบรรจุ		ราคาตั้ง
		เกลียว d	ลำตัว D	ลำตัว L	เกลียว l			ครั้งแรก Initial kg.f	สูงสุด Ultimate kg.f		กล่องละ pcs	ลังละ pcs	
S361-SC0645	SC - 645	M6	6	45	15	6.0	30	205	462	684	50	800	74.-
S361-SC0660	SC - 660	M6	6	60	20	6.0	30	205	462	684	50	800	79.-
S361-SC0850	SC - 850	M8	8	50	20	8.0	35	350	670	1,080	50	800	84.-
S361-SC0870	SC - 870	M8	8	70	25	8.0	35	350	670	1,080	50	400	100.-
S361-SC1050	SC - 1050	M10	10	50	20	10.0	30	370	740	1,720	50	400	118.-
S361-SC1060	SC - 1060	M10	10	60	25	10.0	40	466	1,048	1,720	50	400	137.-
S361-SC1080	SC - 1080	M10	10	80	25	10.0	40	466	1,048	1,720	50	300	172.-
S361-SC1090	SC - 1090	M10	10	90	30	10.0	40	466	1,048	1,720	50	300	192.-
S361-SC1010	SC - 1010	M10	10	100	30	10.0	40	466	1,048	1,720	50	300	208.-
S361-SC1260	SC - 1260	M12	12	60	20	12.0	40	910	1,420	2,490	30	240	175.-
S361-SC1270	SC - 1270	M12	12	70	25	12.0	50	1,100	1,750	2,490	30	240	191.-
S361-SC1290	SC - 1290	M12	12	90	30	12.0	50	1,100	1,750	2,490	30	180	218.-
S361-SC1210	SC - 1210	M12	12	100	40	12.0	50	1,100	1,750	2,490	30	180	269.-
S361-SC1212	SC - 1212	M12	12	120	40	12.0	50	1,100	1,750	2,490	30	120	319.-
S361-SC1680	SC - 1680	M16	16	80	30	16.0	50	1,480	2,200	5,130	15	90	347.-
S361-SC1610	SC - 1610	M16	16	100	40	16.0	60	2,060	3,050	5,130	15	90	385.-
S361-SC1612	SC - 1612	M16	16	120	40	16.0	60	2,060	3,050	5,130	15	90	442.-
S361-SC1615	SC - 1615	M16	16	150	50	16.0	60	2,060	3,050	5,130	15	60	562.-

หมายเหตุ :- ค่าแรงดึงและแรงเหวี่ยงเป็นค่าเฉลี่ยจากการทดสอบ ใช้เพื่ออ้างอิงเท่านั้น การใช้เพื่อรับน้ำหนักต้องอยู่ภายใต้การควบคุมของวิศวกร
- ความต้านทานแรงอัดของคอนกรีต 210 kg.f/cm²

วิธีการติดตั้งพุกตะปู “ซันโก”

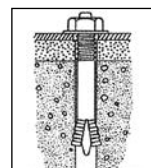


1. เจาะรู 2. ดูดฝุ่น 3. ใส่พุกแล้วตอกตะปู 3. ติดตั้งเสร็จ




THE ANCHOR THAT INDICATES WHEN IT IS PROPERLY SET

When Hammer Driver Anchor is “set” Center Pin is flush with top of the bolt.



THE ANCHOR THAT HAS A CHOICE OF HEAD STYLES

presetting nut is permit finished or stud head installation



Standard Hammer Application

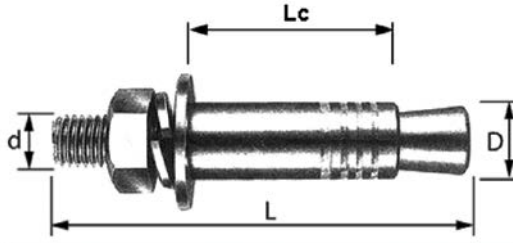
Size	lbs	Nos.
M6, 1/4	1.0	3-5
M8, 5/16	1.0	4-6
M10, 3/8	2.0	5-7
M12, 1/2	2.0	6-8
M16, 5/8	3.0	9-14
M20, 3/4	3.0	13-18

APPLICATIONS

Hygienic equipment	Livestock equipment
Outlet boxes	Belt mounting
Stadium seats	Distribution panels
Steel buildings	Bracing
Wood Plates	Shelving
Machine location	Grain bins
Wall hangers	

▶ พุกสตัด “ซันโก” Bolt Anchor BA-Type

ขุดสักรูและโครเมทด้วยไฟฟ้า



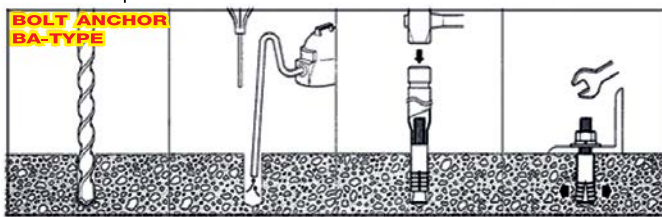
ตัวอย่างการใช้งาน



KT Code	รหัสสินค้า	ขนาดเส้นผ่าศูนย์กลาง		ความยาว		ขนาดดอกสว่าน mm	ฝังลึก อย่างน้อย mm	แรงดึง		แรงเหวี่ยง kg.f	ขนาดบรรจุ		ราคาตั้ง
		เกลียว d	ลำตัว D	ลำตัว L	ปลอก Lc			ครั้งแรก Initial kg.f	สูงสุด Ultimate kg.f		กล่องละ pcs	ลังละ pcs	
S361-BA1070	BA-1070	M10	14	70	40	15.0	40	895	1,795	1,820	50	300	26.50.-
S361-BA1080	BA-1080	M10	14	80	40	15.0	40	895	1,795	1,820	50	200	29.50.-
S361-BA1010	BA-1010	M10	14	100	40	15.0	40	895	1,795	1,820	50	200	31.-
S361-BA1012	BA-1012	M10	14	120	40	15.0	40	895	1,795	1,820	50	200	35.-
S361-BA1210	BA-1210	M12	17.3	100	50	18.0	50	1,150	2,820	2,750	30	120	53.-
S361-BA1212	BA-1212	M12	17.3	120	50	18.0	50	1,150	2,820	2,750	30	120	57.-
S361-BA1215	BA-1215	M12	17.3	150	50	18.0	50	1,150	2,820	2,750	25	100	63.-
S361-BA1610	BA-1610	M16	21.7	100	50	22.0	50	1,240	2,900	4,820	20	60	90.-
S361-BA1612	BA-1612	M16	21.7	120	60	22.0	60	1,610	3,705	4,820	20	60	103.-
S361-BA1615	BA-1615	M16	21.7	150	60	22.0	60	1,610	3,705	4,820	20	60	108.-

หมายเหตุ : - ค่าแรงดึงและแรงเหวี่ยงเป็นแค่ค่าเฉลี่ยจากการทดสอบให้ใช้อ้างอิงเท่านั้น การใช้เพื่อรับน้ำหนักต้องอยู่ภายใต้การควบคุมของวิศวกร
- ความต้านทานแรงอัดของคอนกรีต 210 kg.f/cm²

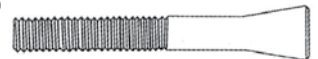
วิธีการติดตั้งพุกสตัด “ซันโก”



1. เจาะรู
2. คุดฝุ่น
3. ใส่พุกแล้วตอกปลอกด้วยเหล็กสับ
3. ติดตั้งเสร็จพร้อมยึด

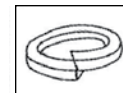
1) STUD WITH CONE-SHAPED END

Smooth driving installation due to such a tapered stud



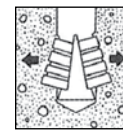
2) SPRING LOCK WASHER

Preventing washer from loosening nut after being installed



3) SPRING LOCK WASHER

Preventing washer from loosening nut after being installed



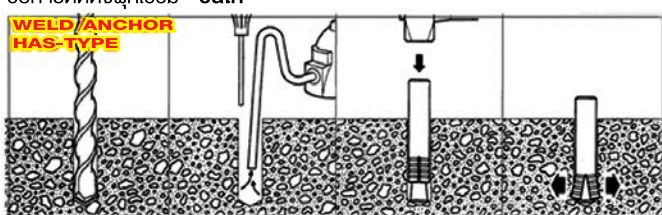
▶ พุกเชื่อม “ซันโก” Weld Anchor HAS-Type



ตัวอย่างการใช้งาน

KT Code	รหัสสินค้า	เส้นผ่าศูนย์กลาง D	ความยาวลำตัว L	ขนาดดอกสว่าน mm	ฝังลึก อย่างน้อย mm	แรงดึงสูงสุด Ultimate kg.f	แรงเหวี่ยง kg.f	ขนาดบรรจุ		ราคาตั้ง
								กล่องละ pcs	ลังละ pcs	
-	HAS-1040	10	40	11	30	850	670	100	600	6.9
-	HAS-1045	10	45	11	30	850	670	100	600	7.9
-	HAS-1050	10	50	11	40	1,250	750	100	600	8.-
S361-HAS1055	HAS-1055	10	55	11	40	1,250	750	100	600	9.-
-	HAS-1060	10	60	11	40	1,250	750	100	600	10.-

วิธีการติดตั้งพุกเชื่อม “ซันโก”



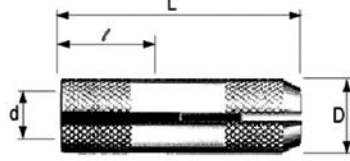
1. เจาะรู
2. คุดฝุ่น
3. ใส่พุกแล้วตอกพุกด้วยค้อน
3. ติดตั้งเสร็จพร้อมเชื่อม

หมายเหตุ : - ค่าแรงดึงและแรงเหวี่ยงเป็นแค่ค่าเฉลี่ยจากการทดสอบให้ใช้อ้างอิงเท่านั้น การใช้เพื่อรับน้ำหนักต้องอยู่ภายใต้การควบคุมของวิศวกร
- ความต้านทานแรงอัดของคอนกรีต 210 kg.f/cm²

CONSTRUCTION EQUIPMENT

▶ พุกปลั๊กใน “ซันโก” Drop in Anchor CT-Type

ชุบสังกะสีและโครเมตด้วยไฟฟ้า
Carbon Steel with Zinc Dichromate Finish



SANKO
サンコー
High Quality Anchoring Systems
ซันโก

: แบบเกลียวนี้ Whitworth Coarse Screw Threads

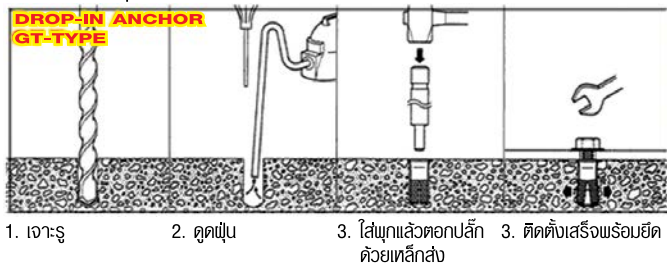
KT Code	รหัสสินค้า	ขนาดเกลียว d	ความยาว			ขนาด ดอกสว่าน mm (นิ้ว)	ความลึก รูเจาะ mm	แรงดึง		ขนาดบรรจุ		ราคาตั้ง
			เส้นผ่านศูนย์กลาง (D) mm	ลำตัว (L) mm	เกลียว (l) mm			ครั้งแรก Initial kg.f	สูงสุด Ultimate kg.f	กล่องละ pcs	ลังละ pcs	
S361-CT2530	CT-2530	W5/16	10	30	14	10.0 (3/8")	30	950	1,100	100	1,000	6.75
S361-CT3040	CT-3040	W3/8	12	40	15	12.0 (1/2")	40	1,000	1,500	100	1,000	7.50
S361-CT4050	CT-4050	W1/2	16	50	20	16.0 (5/8")	50	1,900	2,500	50	500	14.50

ตัวอย่างการใช้งาน

: แบบเกลียวนี้ Metric Coarse Screw Threads

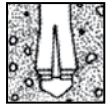
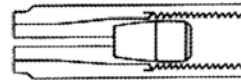
KT Code	รหัสสินค้า	ขนาดเกลียว d	ความยาว			ขนาด ดอกสว่าน mm (นิ้ว)	ความลึก รูเจาะ mm	แรงดึง		ขนาดบรรจุ		ราคาตั้ง
			เส้นผ่านศูนย์กลาง (D) mm	ลำตัว (L) mm	เกลียว (l) mm			ครั้งแรก Initial kg.f	สูงสุด Ultimate kg.f	กล่องละ pcs	ลังละ pcs	
-	CT-830	M8	10	30	14	10.0	30	950	1,100	100	1,000	6.75
S361-CT1040	CT-1040	M10	12	40	15	12.0	40	1,000	1,500	100	1,000	7.50
S361-CT1250	CT-1250	M12	16	50	20	16.0	50	1,900	2,500	50	500	14.50

วิธีการติดตั้งพุกปลั๊กใน “ซันโก”




หมายเหตุ : - ค่าแรงดึงและแรงเหวี่ยงเป็นค่าเฉลี่ยจากการทดสอบ
ใช้เพื่ออ้างอิงเท่านั้น การใช้เพื่อรับน้ำหนักต้องอยู่ภายใต้
การควบคุมของวิศวกร
- ความต้านทานแรงอัดของคอนกรีต 210 kg.f/cm²

- 1) FLUSH MOUNTED FIXING WITH INTERNAL MALE THREAD
- 2) PRE-ASSEMBLED PLUG/TAPERED INSERT PIN
- 3) SMALLER HOLE SIZE THAN MOST OTHER FLUSH MOUNTED TYPE



▶ พุกปลั๊กใน “ซันโก” Drop in Anchor GT-Type

ชุบสังกะสีและโครเมตด้วยไฟฟ้า



SANKO
サンコー
High Quality Anchoring Systems
ซันโก

: แบบเกลียวนี้ Whitworth Coarse Screw Threads

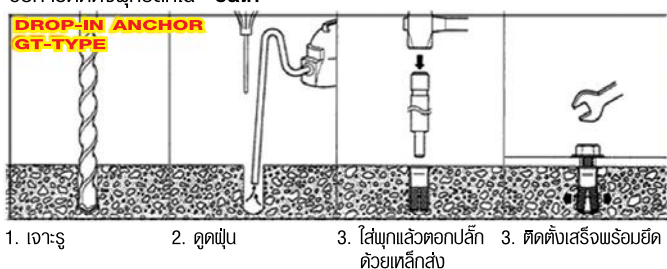
KT Code	รหัสสินค้า	ขนาดเกลียว d	ความยาว			ขนาด ดอกสว่าน mm (นิ้ว)	ความลึก รูเจาะ mm	แรงดึง		ขนาดบรรจุ		ราคาตั้ง
			เส้นผ่านศูนย์กลาง (D) mm	ลำตัว (L) mm	เกลียว (l) mm			ครั้งแรก Initial kg.f	สูงสุด Ultimate kg.f	กล่องละ pcs	ลังละ pcs	
S361-GT3030	GT-3030	W3/8	12	30	12	12.0	30	950	1,300	100	800	7.-

ตัวอย่างการใช้งาน

: แบบเกลียวนี้ Metric Coarse Screw Threads

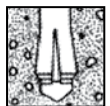
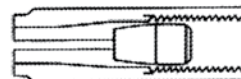
KT Code	รหัสสินค้า	ขนาดเกลียว d	ความยาว			ขนาด ดอกสว่าน mm (นิ้ว)	ความลึก รูเจาะ mm	แรงดึง		ขนาดบรรจุ		ราคาตั้ง
			เส้นผ่านศูนย์กลาง (D) mm	ลำตัว (L) mm	เกลียว (l) mm			ครั้งแรก Initial kg.f	สูงสุด Ultimate kg.f	กล่องละ pcs	ลังละ pcs	
-	GT-1030	M10	12	30	12	12.0	30	950	1,300	100	800	7.-

วิธีการติดตั้งพุกปลั๊กใน “ซันโก”



หมายเหตุ : - ค่าแรงดึงและแรงเหวี่ยงเป็นค่าเฉลี่ยจากการทดสอบ
ใช้เพื่ออ้างอิงเท่านั้น การใช้เพื่อรับน้ำหนักต้องอยู่ภายใต้
การควบคุมของวิศวกร
- ความต้านทานแรงอัดของคอนกรีต 210 kg.f/cm²

- 1) FLUSH MOUNTED FIXING WITH INTERNAL MALE THREAD
- 2) PRE-ASSEMBLED PLUG/TAPERED INSERT PIN
- 3) SMALLER HOLE SIZE THAN MOST OTHER FLUSH MOUNTED TYPE



▶ พุก “แพนสยาม” (PANSIAM)



แพนสยาม

พุกเหล็ก

ข้อดี

1. โปรงเองเคอร์รี่ได้ปรับปรุงพุกให้ปลอกพุกมีตะขอยื่นรอบตัวสามจุด ไว้เกาะผนังคอนกรีต เพื่อเวลาติดตั้งเจาะรูคอนกรีตใหญ่ไปก็ยังสามารถติดตั้งได้
2. ตัวแกนพุกด้านหัวที่มีเกลียวเราจะทำเป็นปลายเตเปอร์ เพื่อเวลาติดตั้งตอนดอกเข้าไปในรูคอนกรีต เกลียวพุกจะไม่เสีย
3. แกนพุกด้านหัวเราเปลี่ยนจากหัวกลมเป็นหัวหกเหลี่ยม เพื่อให้หัวหกเหลี่ยมเวลาติดตั้งจะได้อล็อกกับปลอกพุกไม่ไ้หมุนตาม

จะเห็นได้ว่าทั้งเราเจาะรูแบบเขามา เราก็พัฒนาปรับปรุงจนพุกของเราใช้งานได้สะดวก และรับแรงได้ดีกว่าต้นแบบ และเราได้พัฒนาการกำจัดเหล็กชุบซิงค์ และชุบดราโคไทซ์ (DRACOTIZE) ซึ่งกันสนิมได้หลายสิบปี

วัตถุประสงค์

เหล็กชุบซิงค์ เหล็กชุบกาวาไนท์ เหล็กชุบดราโคไทซ์ และ สแตนเลส



KT Code	รหัสสินค้า	ขนาดเกลียว Thread Size	ขนาดปลอก x ยาว Sleeve Size	แกนยาว Length	เจาะรูคอนกรีต Drill	รับน้ำหนัก Load	บรรจุ ต่อกล่อง	ราคาตั้ง ต่อตัว
P091-P65316	P-65316	3/16"	6.5 x 26mm	40mm	6.5mm	800kg	400	1.75.-
P091-P80014	P-80014	1/4"	8 x 38mm	50mm	8mm	1200kg	200	2.00.-
P091-P10516	P-10516	5/16"	10 x 43mm	65mm	10.5mm	1700kg	100	3.50.-
P091-P12038	P-12038	3/8"	12 x 45mm	70mm	12.5mm	2500kg	75	5.50.-
P091-P16012	P-16012	1/2"	16 x 55mm	95mm	16.5mm	3700kg	30	11.00.-
P091-P20058	P-20058	5/8"	20 x 65mm	110mm	20.5mm	5100kg	15	28.00.-
P091-P25160	P-25160	3/4"	25 x 85mm	160mm	25.5mm	4950kg	7	75.00.-
P091-P25200	P-25200	3/4"	25 x 85mm	200mm	25.5mm	4950kg	10	95.00.-

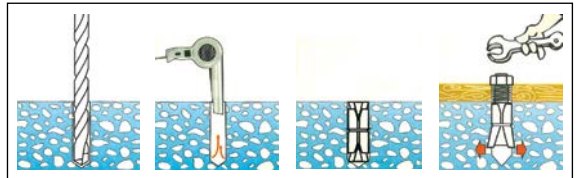
พุกตะกั่ว

ข้อดี

1. เป็นพุกที่รับน้ำหนักได้สูงมาก ทั้งแรงดึงและแรงเฉือน โดยจะขึ้นกับตัวสกรูที่ใช้ด้วย
2. รับแรงสั่นสะเทือนได้ดี จึงเหมาะสำหรับงานติดตั้งเครื่องจักร หรือติดตั้งที่ต่อทางเคลื่อนไหว เช่น เคน สลัก บันไดเลื่อน เป็นต้น
3. ส่วนตัวซิงค์ก็ยังสามารถกันสนิมอยู่แล้ว จึงเหมาะสำหรับงานกลางแจ้งอีกด้วย

การใช้งาน

1. พุกตะกั่วเป็นพุกตัวเมีย ต้องใช้ร่วมกับสกรู หรือใช้ร่วมกับสตั๊ดเกลียว ส่วนความยาวของสกรู ต้องขึ้นอยู่กับความหนาของวัสดุที่จะยึดกับความยาวของพุกรวมกัน
2. การใช้งานสามารถใช้งานกลางแจ้งได้ดี เพราะตัวพุกเป็นซิงค์อัลลอยด์ไม่เป็นสนิม
3. ใช้งานติดตั้งกับพื้น หรือติดตั้งเครื่องจักร



KT Code	รหัสสินค้า	ขนาดเกลียว Thread Size	ขนาดรูเจาะ Drill Dia.	ความลึกของรู Drill Depth	ขนาดสกรูที่ใช้ Screw Length	รับน้ำหนัก Load	บรรจุ ต่อกล่อง	ราคาตั้ง ต่อตัว
P091-ZN20	ZN-20	1/4"	1/2"	1.1/4"	1/4" x 1.1/2"	800kg	100	7.50.-
P091-ZN25	ZN-25	5/16"	5/8"	1.1/2"	5/16" x 2"	950kg	100	13.00.-
P091-ZN30	ZN-30	3/8"	3/4"	1.3/4"	3/8" x 2"	1800kg	50	20.00.-
P091-ZN40	ZN-40	1/2"	7/8"	2.1/4"	1/2" x 2.1/2"	2100kg	25	30.00.-

▶ สกรูปลายสว่านยึดหลังคา เบอร์ 12 (Roofing Screw)



แพนสยาม

สกรูปลายสว่านที่ใช้ในการยึดแผ่นหลังคาเมทัลชีท โดยยึดกับโครงหลังคาเหล็ก มีขนาดเบอร์ 12 ส่วนความยาวมีหลายขนาดให้เลือกใช้



ใช้คู่กับไขควงอิมแพ็ค MAKITA



KT Code	Item no.	ขนาดสกรู (mm)	ขนาดเกลียวบน	ขนาดเกลียวปลาย	ความยาว (mm)	ขนาดหัวสกรู	บรรจุ ต่อกล่อง	บรรจุ ต่อตู้	ราคาตั้ง ต่อตัว	ราคาตั้ง ต่อกล่อง
P091-SDRS-550R	SDRS-550R	5.4	14	24	50	7.8	100	2000	2.20	220.00.-
P091-SDRS-555R	SDRS-555R	5.4	14	24	55	7.8	100	2000	2.30	230.00.-
P091-SDRS-555T	SDRS-555T (เกลียวทแยง)	5.4	14	14	55	7.8	100	2000	2.30	230.00.-
P091-SDRS-565R	SDRS-565R	5.4	14	24	65	7.8	75	1500	2.50	187.50.-

▶ สกรูปลายส่วน “แพนสยาม” (Pansiam)



แพนสยาม

สกรูปลายส่วนหัวเทเปอร์ รูนมีปีก (Self-Drilling Screw with Wing)

สกรูปลายส่วนที่ตรงปลายมีปีกเล็กๆ สองข้าง สำหรับเจาะเข้าไปในไม้ หรือไม้อัด, ไม้ฝาเนอร่า จะทำให้รูขยายออก ติดตั้งสะดวก เมื่อขันจนสุดปลายคอเตเปอร์จะมีหยักรอบๆ เพื่อความสะดวกขยเข้าไม้ให้เป็นหลุมกว้าง เพื่อให้หัวสกรูจมลงเนื้อไม้ ไม่ไพล่สันบนรูสกรู และไม่ต้องเจาะรู ไม่ต้องเตเปอร์



KT Code	Item no.		ขนาดสกรู (mm)	ความยาว (นิ้ว)	ความยาว (mm)	ขนาด หัวสกรู	บรรจุ ต่อกล่อง	บรรจุ ต่อลัง	ราคาตั้ง ต่อตัว	ราคาตั้ง ต่อกล่อง
P091-TFSDW-710	TFSDW-710	#7	3.8mm	1"	25mm	7.8mm	1000	20000	0.50	500.-
P091-TFSDW-7114	TFSDW-7114	#7	3.8mm	1.1/4"	32mm	7.8mm	500	10000	0.60	300.-
P091-TFSDW-7112	TFSDW-7112	#7	3.8mm	1.1/2"	38mm	7.8mm	500	10000	0.65	325.-
P091-TFSDW-720	TFSDW-720	#7	3.8mm	2"	50mm	7.8mm	250	5000	0.90	225.-
P091-TFSDW-810	TFSDW-810	#8	4.3mm	1"	25mm	8.3mm	1000	20000	0.55	550.-
P091-TFSDW-8114	TFSDW-8114	#8	4.3mm	1.1/4"	32mm	8.3mm	500	10000	0.65	325.-
P091-TFSDW-8112	TFSDW-8112	#8	4.3mm	1.1/2"	38mm	8.3mm	500	10000	0.70	350.-
P091-TFSDW-820	TFSDW-820	#8	4.3mm	2"	50mm	8.3mm	250	5000	1.00	250.-

สกรูปลายส่วนยึดกระเบื้องคู่ #10 (Self-Drilling Screw)

ใช้ยึดกับหลังคาที่มุงด้วยกระเบื้องลอนคู่ ทั้งโครงหลังคาที่เป็นโครงสร้างเหล็กซึ่งหัวสกรูเป็นปลายส่วน ถ้าโครงหลังคาเป็นไม้ปลายสกรูจะเป็นปลายแหลมเพื่อเข้าเนื้อไม้ได้ หัวสกรูยาวถึง 100mm ขนาดเกลียวเบอร์ 12 หัวสกรูมีปีกเพื่อให้การเจาะกระเบื้องรวดเร็วขึ้น หัวสกรูมีฝาครอบทำด้วยยาง E.P.D.M. ที่มีความยืดหยุ่นสูง กันความร้อนได้ดี ไม่เสื่อมง่าย หัวครอบยังมีฝาเหล็กคลุมอีกชั้น กันน้ำรั่วซึมได้ 100%



KT Code	Item no.	เบอร์สกรู	ขนาดเกลียว (mm)	ความยาว (mm)	ชุดกันสนิม	บรรจุ ต่อกล่อง	บรรจุ ต่อลัง	ราคาตั้ง ต่อตัว	ราคาตั้ง ต่อกล่อง
P091-SDR-48090Y	SDR-48090Y	#10	4.8mm	90mm	สีรุ้ง	100	2000	2.42	242.-
P091-SDR-48100Y	SDR-48100Y	#10	4.8mm	100mm	สีรุ้ง	100	2000	2.70	270.-
P091-SDR-48090Y	SDR-48090Y	#10	4.8mm	90mm	Ruspert	100	2000	Call	Call
P091-SDR-48100Y	SDR-48100Y	#10	4.8mm	100mm	Ruspert	100	2000	Call	Call

สกรูปลายส่วนยึดหลังคา เบอร์ 12 (Roofing Screw)

สกรูปลายส่วนที่ใช้ในการยึดแผ่นหลังคาเมทัลลิก โดยยึดกับโครงหลังคาเหล็ก ขนาดเบอร์ 12



KT Code	Item no.	ขนาดสกรู (mm)	ขนาด เกลียวบน	ขนาด เกลียวปลาย	ความยาว (mm)	ขนาด หัวสกรู	บรรจุ (กล่อง)	บรรจุ (ลัง)	ราคาตั้ง ต่อตัว	ราคาตั้ง ต่อกล่อง
P091-SDRS-550R	SDRS-550R	5.4	14	24	50	7.8	100	2,000	2.20.-	220.-
P091-SDRS-555R	SDRS-555R	5.4	14	24	55	7.8	100	2,000	2.30.-	230.-
P091-SDRS-565R	SDRS-565R	5.4	14	24	60	7.8	100	2,000	2.50.-	250.-

สกรูปลายส่วนหัวเทเปอร์ (Self-Drilling Screw)

ใช้กับงานทั่วไปที่ต้องใช้งานยึดวัสดุ ติดกับโครงสร้างเหล็ก อาจเป็น เหล็ก ไม้ กระเบื้อง พลาสติก หรืออื่นๆ หัวสกรูจะจมลงเนื้อไม้ ส่วนขนาดและความยาว ขึ้นอยู่กับความหนาของวัสดุและขนาดของวัสดุที่ต้องการจะยึด



KT Code	Item no.	เบอร์สกรู	ขนาดเกลียว (mm)	ความยาว (นิ้ว)	ขนาด หัวสกรู	บรรจุ ต่อกล่อง	บรรจุ ต่อลัง	ราคาตั้ง ต่อตัว	ราคาตั้ง ต่อกล่อง
P091-TFSD-638	TFSD-638	#6	3.5	3.8"	6.5mm	1000	20000	0.30	300.-
P091-TFSD-612	TFSD-612	#6	3.5	1/2"	6.5mm	1000	20000	0.30	300.-
P091-TFSD-658	TFSD-658	#6	3.5	5/8"	6.5mm	1000	20000	0.32	320.-
P091-TFSD-634	TFSD-634	#6	3.5	3/4"	6.5mm	1000	20000	0.35	350.-
P091-TFSD-610	TFSD-610	#6	3.5	1"	6.5mm	1000	20000	0.38	380.-
P091-TFSD-6114	TFSD-6114	#6	3.5	1.1/4"	6.5mm	1000	20000	0.40	400.-
P091-TFSD-6112	TFSD-6112	#6	3.5	1.1/2"	6.5mm	500	10000	0.50	250.-
P091-TFSD-812	TFSD-812	#8	4	1/2"	8.0mm	1000	20000	0.35	350.-
P091-TFSD-858	TFSD-858	#8	4	5/8"	8.0mm	1000	20000	0.38	380.-
P091-TFSD-834	TFSD-834	#8	4	3/4"	8.0mm	1000	20000	0.40	400.-
P091-TFSD-810	TFSD-810	#8	4	1"	8.0mm	1000	20000	0.45	450.-
P091-TFSD-8114	TFSD-8114	#8	4	1.1/4"	8.0mm	500	10000	0.55	275.-
P091-TFSD-8112	TFSD-8112	#8	4	1.1/2"	8.0mm	500	10000	0.60	300.-
P091-TFSD-820	TFSD-820	#8	4	2"	8.0mm	250	5000	0.90	225.-
P091-TFSD-1012	TFSD-1012	#10	4.75	1/2"	9.0mm	1000	20000	0.38	380.-
P091-TFSD-1058	TFSD-1058	#10	4.75	5/8"	9.0mm	1000	20000	0.40	400.-
P091-TFSD-1034	TFSD-1034	#10	4.75	3/4"	9.0mm	1000	10000	0.45	225.-
P091-TFSD-1010	TFSD-1010	#10	4.75	1"	9.0mm	500	10000	0.50	250.-
P091-TFSD-10114	TFSD-10114	#10	4.75	1.1/4"	9.0mm	250	5000	0.60	150.-
P091-TFSD-10112	TFSD-10112	#10	4.75	1.1/2"	9.0mm	250	5000	0.70	175.-
P091-TFSD-1020	TFSD-1020	#10	4.75	2"	9.0mm	250	5000	0.80	200.-



ทีโรลิต

WIRE SAWING

เครื่องตัดคอนกรีต (สายตัด) “ทีโรลิต” (TYROLIT)



SK-B WX



SK-B



SK-SD



SB



SL

Model	SK-B WX	SK-B	SK-SD	SB	SL
KT Code	-	-	-	-	-
Wire					
Wire store	5.5m	5.5m	7.4m	10m	-
Gross wire length	7.5m	7.5m	10.8m	15.5m	-
Wire Length for Ø 500mm (100mm thickness)	-	-	-	-	4m
Wire Length for Ø 2,500mm (600mm thickness)	-	-	-	-	6.2m
WireØ, sintered	11mm	11mm	11m	11m	11mm
WireØ, galvanic	10mm	10mm	10m	10m	10mm
Electric Motor					
Output 16A	8kW	-	-	-	8kW
Output 32A	15kW	-	-	-	15kW
Control Unit					
Voltage	400V	-	-	-	400V
Frequency	50Hz / 60Hz	-	-	-	50Hz / 60Hz
Weight	19.5kg	-	-	-	19.5kg
Dimensions & Weight					
Height	1,370mm	1370mm	1340mm	1310mm	-
Width	650mm	650mm	920mm	735mm	-
Depth	750mm	750mm	810mm	750mm	-
Weight without drill rig	60kg	60kg	66kg	170kg	122kg
Weight with drill rig	87kg (DRA500P)	87kg (DRA500***)	96kg (BC-2)		
ราคา	Call	Call	Call	Call	Call

DIAMOND SAW WIRE : สายตัด เครื่องตัดคอนกรีต

STANDARD ★ ★

For everyday use. Cost-effective solution for standard applications



DWM**-C

DWL**-C

PREMIUM ★ ★ ★

For the most demanding applications and solutions for complex projects



DWL***-C

DWM***-C


DWM***-S

KT Code	Model	Item No.	Shape	Description	Dia.	Beads/M	ราคา
	DWM**-C	603256	Wire	Electroplate/for concrete	10	40	Call
	DWL**-C	603259	Wire	Sintered/for concrete	11	40	Call
	DWL***-C	603260	Wire	Sintered/for concrete	11	40	Call
	DWM***-C	572996	Wire	Electroplate/for concrete	10.2	46	Call
		524513	Wire	Electroplate/for concrete	8.5	46	Call
	DWM***-S	603261	Wire	Electroplate/for steel	10.2	46	Call

Power Pack (Drive Unit)

Drive	Power	Pressure stages	Power 400V	Weight
PPH20**	20kW	2	32A	140kg
PPH20***	20kW	4	32A	135kg
PPH20RR***	20kW	4	32A	160kg
PPH25**	25kW	2	42A	145kg
PPH25RR***	25kW	4	42A	170kg
PPH40RR***	40kW	4	60A	238kg
AU	2.2kW	-	10A	127kg
BW-2	10kW	-	16A	34kg

System Combinations



CONSTRUCTION EQUIPMENT

WIRE SAWING

เครื่องตัดคอนกรีต (สายตัด) “ทีโรลิต” (TYROLIT)



ทีโรลิต



WCE14***



WCH14***



WCE8***



WCH8***



CCH25***/CCE25***
(CIRCULAR WIRE SAW)

Model	WCE14***	WCH14***	WCE8***	WCH8***	CCH25***/CCE25*** (CIRCULAR WIRE SAW)
KT Code	-	-	-	-	-
Wire					
Wire store	11m	11m	5.5m	5.5m	-
Gross wire length	14.2m	14.2m	7.5m	7.5m	-
Wire Length for Ø 500mm (100mm thickness)	-	-	-	-	4m
Wire Length for Ø 2,500mm (600mm thickness)	-	-	-	-	6.2m
WireØ. sintered	11mm	11mm	11mm	11mm	11mm
WireØ. galvanic	10mm	10mm	10mm	10mm	10mm
Electric Motor					
Output 16A	8kW	-	8KW	-	8kW
Output 32A	17kW	-	17KW	-	17kW
Control Unit					
Voltage	400V	-	400V	-	400V
Frequency	50Hz / 60Hz	-	50Hz / 60Hz	-	50Hz / 60Hz
Weight	22kg	-	22kg	-	22kg
Dimensions & Weight					
Height	1,517mm	1,517mm	1,370mm	1,370mm	-
Width	615mm	615mm	650mm	650mm	-
Depth	798mm	798mm	750mm	750mm	-
Weight without drill rig	83kg	78kg	60kg	60kg	-
Weight with drill rig	109kg	104kg	90kg	80kg	-
ราคา	Call	Call	Call	Call	Call

DIAMOND SAW WIRE : สายตัด เครื่องตัดคอนกรีต

STANDARD ★ ★

For everyday use. Cost-effective solution for standard applications



DWM**-C

DWL**-C

PREMIUM ★ ★ ★

For the most demanding applications and solutions for complex projects



DWL***-C

DWM***-C

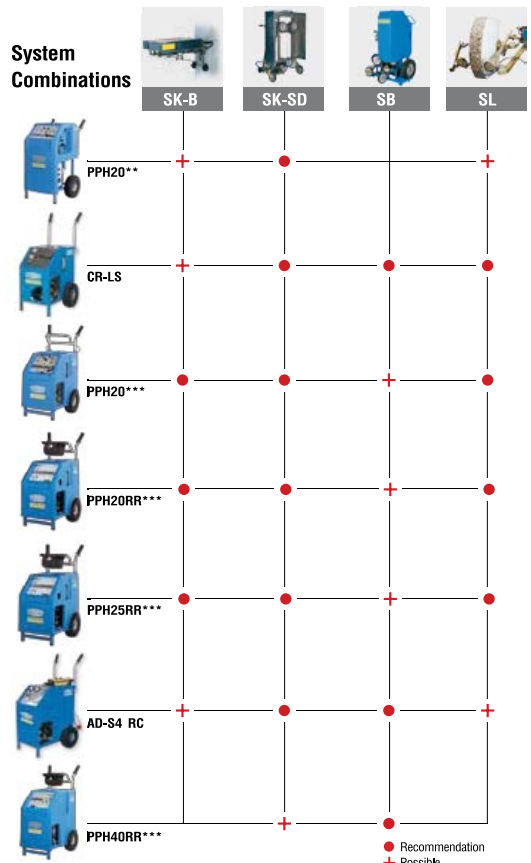
DWM***-S

KT Code	Model	Item No.	Shape	Description	Dia.	Beads/M	ราคา
	DWM**-C	603256	Wire	Electroplate/for concrete	10	40	Call
	DWL**-C	603259	Wire	Sintered/for concrete	11	40	Call
	DWL***-C	603260	Wire	Sintered/for concrete	11	40	Call
	DWM***-C	572996	Wire	Electroplate/for concrete	10.2	46	Call
		524513	Wire	Electroplate/for concrete	8.5	46	Call
	DWM***-S	603261	Wire	Electroplate/for steel	10.2	46	Call

Power Pack (Drive Unit)

Drive	Power	Pressure stages	Power 400V	Weight
PPH20**	20kW	2	32A	140kg
PPH20***	20kW	4	32A	135kg
PPH20RR***	20kW	4	32A	160kg
PPH25**	25kW	2	42A	145kg
PPH25RR***	25kW	4	42A	170kg
PPH40RR***	40kW	4	60A	238kg
AU	2.2kW	-	10A	127kg
BW-2	10kW	-	16A	34kg

System Combinations



WALL SAWING เครื่องตัดกำแพง “ทีโรลิต” (TYROLIT)

NEW!

TYROLIT

ทีโรลิต



DZ-S2



WZ



FZ-2ST



FZ-4S



CSF-50

Model	DZ-S2	WZ	FZ-2ST	FZ-4S	CSF-50
KT Code	-	-	-	-	-
SAW BLADE					
Max. cutting depth	510mm	710mm	710mm	1005mm	-
Max.saw bladeØ	1,200mm	1600mm	1600mm	2200mm	-
Free detachable up to Ø	900mm	825mm	1025mm	1025mm	-
Blade flange mounting	Central screw	Quick-release flange	Quick-release flange	Quick-release flange	-
Saw blade fixing (flush cuts)	6 countersunk head screws, 130mm graduated circle	6 countersunk head screws, 130mm graduated circle	6 countersunk head screws, 130mm graduated circle	6 countersunk head screws, 130mm graduated circle	-
BAR					
Cutting depth	-	-	-	-	500mm
Width	-	-	-	-	4.8mm
WEIGHT					
including drive motor and 2 feed motors	34kg	29kg	42kg	47kg	-
with 2 feed motors only	27kg	24kg	34kg	39kg	-
Saw head with chain	-	-	-	-	12kg
Chassis	-	-	-	-	22kg
ราคา	855,500.-	Call	Call	Call	Call

WALL SAWING (Diamond Tools) ไบต์

PREMIUM ★ ★ ★

High-performance tools for maximum profitability

- New wall saws for construction professionals**
- Based on the successful TYRREX technology
 - Improved all-round and optimized for demanding applications

Maximum performance

- Up to 30% higher performance with the same service life, particularly in difficult operating conditions and with high reinforcement ratios
- New turbo segments with excellent slurry removal and improved cooling through reduced lateral friction

Universal use

- Simple selection of suitable wall saws
- Only three types for any challenge - reduced purchase and storage costs

Reliable quality and safety

- Continuous checks of material and production processes form the basis for reliable and safe tools
- Laser-welded segments up to 1200 mm for maximum safety

STANDARD ★ ★

Quality tools for every day use

Convincing performance

- Focused on the requirements of everyday use
- Convincing ratio of speed and service life

Universal use

- Simple selection of suitable wall saws
- Cover a wide range of applications, resulting in reduced purchase and storage costs.

Reliable quality and safety

- Continuous checking of material and production processes
- Made by TYROLIT



Drive	Power	Pressure stages	Power 400V	Weight
PPH20**	20kW	2	32A	140kg
CR-LS	25kW	1	42A	128kg
PPH20***	20kW	4	32A	135kg
PPH20RR***	20kW	4	32A	160kg
PPH25RR***	25kW	4	42A	170kg
AD-S4 RC	30kW	4	44A	210kg
PPH40RR***	40kW	4	60A	238kg

System Combinations

	DZ-S2	WZ	FZ-2ST	FZ-4S	CSF-50
PPH20**	●		+		+
CR-LS	+	●	●		●
PPH20***	+	●	●		●
PPH20RR***	+	●	+		●
PPH25RR***	+	●	●		●
AD-S4 RC	+	+	●	+	●
PPH40RR***			+	●	●

● Recommendation
+ Possible

CONSTRUCTION EQUIPMENT

WALL SAWING

เครื่องตัดกำแพง “ทีโรลิต” (TYROLIT)



ทีโรลิต



EX



WX-15



WSE1217



WSE2226

Model	EX	WX-15	WSE1217***	WSE2226***
KT Code	-	-	-	-
SAW BLADE				
Max. cutting depth	320mm	420mm	520mm	1005mm
Max.saw bladeØ	750mm	1025mm	1200mm	2200mm
Free detachableup toØ	625mm	825mm	825mm	1025mm
Blade flange mounting	Fixed	Quick-release flange	Quick-release flange	Quick-release flange
Saw blade fixing (flush cuts)	6 countersunk head screws, 90mm graduated circle	6 countersunk head screws, 80mm graduated circle	6 countersunk head screws, 130mm graduated circle	6 countersunk head screws, 130mm graduated circle
ELECTRIC MOTOR				
Output at 32A	8kW	8kW	8kW	17kW
Output at 63A	11kW	15kW	17kW	26kW
Voltage	400V	400V	400V	400V
Frequency	50Hz / 60Hz	50Hz / 60Hz	50Hz / 60Hz	50Hz / 60Hz
Weight	19.5kg	19.5kg	22kg	26kg
Wall Saw incl. feed motors	26kg	29kg	22kg	26kg
Electric main drive motor	11.8kg	41kg	15kg	25kg
ราคา	Call	Call	Call	Call

WALL SAWING (Diamon Tools) ใบตัด

PREMIUM ★ ★ ★
High-performance tools for maximum profitability

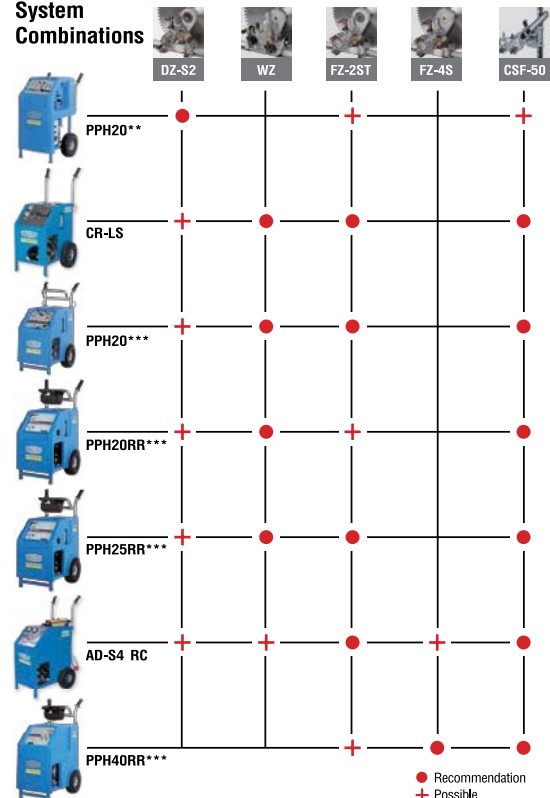
- New wall saws for construction professionals**
 - Based on the successful TYRREX technology
 - Improved all-round and optimized for demanding applications
- Maximum performance**
 - Up to 30% higher performance with the same service life, particularly in difficult operating conditions and with high reinforcement ratios
 - New turbo segments with excellent slurry removal and improved cooling through reduced lateral friction
- Universal use**
 - Simple selection of suitable wall saws
 - Only three types for any challenge - reduced purchase and storage costs
- Reliable quality and safety**
 - Continuous checks of material and production processes form the basis for reliable and safe tools
 - Laser-welded segments up to 1200 mm for maximum safety

STANDARD ★ ★
Quality tools for every day use

- Convincing performance**
 - Focused on the requirements of everyday use
 - Convincing ratio of speed and service life
- Universal use**
 - Simple selection of suitable wall saws
 - Cover a wide range of applications, resulting in reduced purchase and storage costs.
- Reliable quality and safety**
 - Continuous checking of material and production processes
 - Made by TYROLIT

Drive	Power	Pressure stages	Power 400V	Weight
PPH20**	20kW	2	32A	140kg
CR-LS	25kW	1	42A	128kg
PPH20***	20kW	4	32A	135kg
PPH20RR***	20kW	4	32A	160kg
PPH25RR***	25kW	4	42A	170kg
AD-S4 RC	30kW	4	44A	210kg
PPH40RR***	40kW	4	60A	238kg

System Combinations



FLOOR SAWING

เครื่องตัดพื้นคอนกรีต “ทีโรลิต” (TYROLIT)



ทีโรลิต



FSG513 ***



FSG620 ***



FSD930 ***



FSE1240 ***



HFS811 ***

SPECIFICATIONS

Example: FSL***-C

Position 1-2	Program	FS	Floor Saw
Position 3	Machine-tool output	L	Low Power
		M	Medium Power
		H	High Power
Position 4-6	Quality line	***	PREMIUM
		**	STANDARD
Position 7	Application	-A	Asphalt
		-C	Old concrete
		-G	Green concrete

COLOUR CODES

	Concrete	Asphalt
Low Power		
Medium Power		
High Power		

Model	FSG513 ***	FSG620 ***	FSD930 ***	FSE1240 ***	HFS811 ***
KT Code	-	-	-	-	-
Max. cutting depth	175mm	230mm	342mm	486mm	320mm
Max. blade dia.	500mm	600mm	900mm	1200mm	800mm
Drive/motor	Petrol	Petrol	Diesel	Electric	Electric
Output	13HP	18HP	40HP	30kW	75kW
Feed	Manual	Hydraulic	Hydraulic	Electric	Manual
Weight	102kg	184kg	612kg	610kg	158kg
ราคา	Call	Call	Call	Call	Call

CHOOSING THE CORRECT FLAT SAW

Type	Machine		Material								
	Shaft-drive		Old concrete				Green concrete			Asphalt	
	EL / HYD	B / D	Very hard	Hard	Medium	Soft	Very hard	Hard	Medium/soft	Hard	Medium/soft
FSA***	L	L							○	○	●
FSL***-A	L / M	L							○	◐	●
FSM***-A	M / H	M							◐	●	◐
FSH***-A	H / X	H							○	●	○
FSC***	L	L	○	◐	●	●					
FSL***-C	L / M	L	○	●	●	◐					
FSM***-C	M / H	M	○	◐	●	●					
FSH***-C	H / X	H	●	●	●	◐					
FSL-G3	L	L					●	◐	○		○
FSL-G4	M	L / M					●	◐	○		○
FSM-G3	M / H	L / M					◐	●	●	○	◐
FSM-G4	M / H	M / H					●	●	◐	○	◐
FSM-G5	H / X	H / X					◐	●	◐	◐	◐
FSH-G3	H	X					○	◐	●	◐	●

Note:

MACHINE				
Output		Shaft-drive		
(Low)	L	≤15 kW	EL	Electric
Medium	M	>15-25 kW	HYD	Hydraulic
High	H	>25-50 kW	B	Petrol
Very high	X	>50 kW	D	Diesel

MATERIAL	
Aggregates	
Very hard	Flint
Hard	Quartz
Medium	Granite
Soft	Limestone

SUITABILITY	
Optimal	●
Good	◐
Acceptable	○
Not suitable	

CONSTRUCTION EQUIPMENT

► CORE DRILLING

เครื่องเจาะคอนกรีต “ทีโรลิต” (TYROLIT)



รุ่น DRS 160** (งานทั่วไป)

Model	DRS160
KT Code	T311-10983916
เจาะได้ขนาดกระบอก	1-6 นิ้ว (25-160mm)
เจาะลึกสุด	590mm
กำลัง	2.2kW
กระแสไฟ	16A
แรงดัน	220V/50Hz
ระบบปรับความเร็วรอบอัตโนมัติ	350-700 รอบ/นาที
น้ำหนัก	18kg
ราคาตั้ง	Call



- มีระบบการป้องกันไฟฟ้ารั่ว (PRCD LINE) ซึ่งสามารถตัดไฟฟ้าได้เมื่อมีการรั่วของไฟฟ้า
- ทำจากวัสดุคุณภาพสูง แข็งแรง ทนทาน น้ำหนักเบา
- ติดตั้งสะดวก สามารถยึดติดได้ทั้งพื้น และผนัง
- มีหลอด LED แสดงการรับโหลดของมอเตอร์

เครื่องเจาะคอนกรีต (งานหนัก) Premium***



DRU160***

DRU250***

DRA400***

DRA500***

DRU350***

BC-2***

Model	DRU160***	DRU250***	DRA400***	DRA500***	DRU350***	BC-2***
KT Code	-	-	-	-	-	-
ขนาดเจาะสูงสุด (Max. drilling dia.)	15-160mm	40-160mm	50-250mm	100-250mm	50-260mm	100-400mm
เจาะลึกสุด (Max. drilling bit length)	590mm	582mm	746mm	869mm	760mm	980mm
น้ำหนัก (Weight)	9kg	14kg	19kg	26kg	48kg	30kg
Recommended drill motor	DME20CW***	DME24MW***	DME32MW***	DME52MW***	DME39MW***	DME75UW***
ราคาตั้ง	Call	Call	Call	Call	Call	Call

Diamond Core Drill

PREMIUM ★ ★ ★

High-performance tools for maximum profitability

Up to 40% performance increase or more

- See for yourself and experience the performance of the new core drill generation from TYROLIT

Universal use

- Unproblematic processing of high reinforcement ratios from 2 kW drive power
- Only two types for any challenge – reduced purchase and storage costs

Design is function

- 12 mm long segments for
- Maximum drilling speed
- Straightforward core removal
- Consistent performance across all diameter ranges

Consistent quality for reliability and safety

- Continuous checks of materials and production processes form the basis for reliable and safe tools

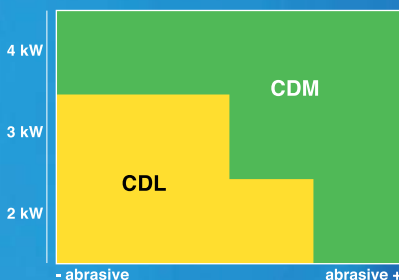
Options

- Special diameters and useful lengths
- Non-standard connecting threads
- Products for concrete, asphalt, masonry, steel and special applications
- Comprehensive range of

Segments ★ ★ ★



Segments ★ ★



STANDARD ★ ★

Quality tools for everyday use

Convincing performance

- Designed for the requirements of routine application
- Convincing speed / service life ratio

Universal use

- Only two products for routine application – reduced purchase and storage costs


Consistent quality for reliability and safety

- Highest quality standards create safety and form the basis for a reliable product



ทีโรลิต

STANDARD ★ ★



ขนาดกระบอก (mm)

ขนาดเครื่อง
(Capacity Machine)
M=Medium Power

ชื่อสินค้า (Product Name)
CDM***=Core Drill
Medium Power
Premium Line

K

กระบอกเจาะเพชร รุ่น Standard (Core Drilling) สำหรับงานทั่วไป

สำหรับเครื่องกำลังต่ำ (Low Power) CDL** (เครื่องกำลัง 2-3kW)

KT Code	รุ่น	ขนาด (mm)	ความยาวกระบอก (mm)	ขนาดแกน ข้อต่อ (in)	ขนาดฟัน กว้างหน้าสูง (mm)	จำนวนฟัน	ราคา
T311-475019	475019	32	400	R1/2"	32x2.5x7	Ring	6,190.-
T311-475024	475024	42	450	R1/2"	42x3x7	Ring	7,240.-
T311-466842	466842	52	450	1 1/4"	24x3.5x8.5	5	5,160.-
T311-466843	466843	62	450	1 1/4"	24x3.5x8.5	6	5,710.-
T311-466844	466844	72	450	1 1/4"	24x3.5x8.5	7	6,660.-
T311-466845	466845	82	450	1 1/4"	24x3.5x8.5	7	6,940.-
T311-466846	466846	92	450	1 1/4"	24x3.5x8.5	8	7,950.-
T311-466847	466847	102	450	1 1/4"	24x3.5x8.5	8	8,170.-
T311-466848	466848	107	450	1 1/4"	24x3.5x8.5	9	8,500.-
T311-466849	466849	112	450	1 1/4"	24x3.5x8.5	9	8,850.-
T311-466850	466850	122	450	1 1/4"	24x3.5x8.5	10	9,470.-
T311-466852	466852	127	450	1 1/4"	24x3.5x8.5	10	10,050.-
T311-466853	466853	132	450	1 1/4"	24x4x8.5	11	10,610.-
T311-466854	466854	152	450	1 1/4"	24x4x8.5	12	11,800.-
T311-466855	466855	162	450	1 1/4"	24x4x8.5	12	12,410.-
T311-466856	466856	182	450	1 1/4"	24x4x8.5	13	14,340.-
T311-466857	466857	202	450	1 1/4"	24x4x8.5	14	17,290.-
T311-466858	466858	250	450	1 1/4"	24x4x8.5	15	29,260.-

กระบอกเจาะเพชร รุ่น Standard (Core Drilling) สำหรับงานทั่วไป

สำหรับเครื่องกำลังปานกลาง (Medium Power) CDM** (เครื่องกำลังตั้งแต่ 3kW ขึ้นไป)

KT Code	รุ่น	ขนาด (mm)	ความยาวกระบอก (mm)	ขนาดแกน ข้อต่อ (in)	ขนาดฟัน กว้างหน้าสูง (mm)	จำนวนฟัน	ราคา
T311-466887	466887	52	450	1 1/4"	24x3.5x8.5	5	5,430.-
T311-466888	466888	62	450	1 1/4"	24x3.5x8.5	6	5,950.-
T311-466889	466889	72	450	1 1/4"	24x3.5x8.5	7	6,940.-
T311-466890	466890	82	450	1 1/4"	24x3.5x8.5	7	7,140.-
T311-466891	466891	92	450	1 1/4"	24x3.5x8.5	8	8,170.-
T311-466892	466892	102	450	1 1/4"	24x3.5x8.5	8	8,410.-
T311-466893	466893	107	450	1 1/4"	24x3.5x8.5	9	9,110.-
T311-466894	466894	112	450	1 1/4"	24x3.5x8.5	9	9,110.-
T311-466895	466895	122	450	1 1/4"	24x3.5x8.5	10	9,760.-
T311-466896	466896	127	450	1 1/4"	24x3.5x8.5	10	10,250.-
T311-466898	466898	132	450	1 1/4"	24x4x8.5	11	10,890.-
T311-466899	466899	152	450	1 1/4"	24x4x8.5	12	12,090.-
T311-466900	466900	162	450	1 1/4"	24x4x8.5	12	12,700.-
T311-466902	466902	182	450	1 1/4"	24x4x8.5	13	14,650.-
T311-466903	466903	202	450	1 1/4"	24x4x8.5	14	17,610.-
T311-466904	466904	250	450	1 1/4"	24x4x8.5	15	23,610.-

กระบอกเจาะเพชร รุ่น Asphalt (Core Drilling)

สำหรับเจาะยางมะตอย

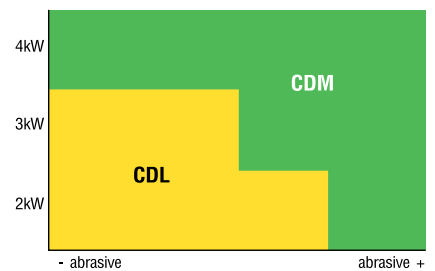

KT Code	รุ่น	ขนาด (mm)	ความยาวกระบอก (mm)	ขนาดแกน ข้อต่อ (in)	ราคา
T311-908658	908658	102	400	1 1/4"	17,470.-
T311-921125	921125	102	500	1 1/4"	19,320.-
T311-724297	724297	107	400	1 1/4"	18,790.-
T311-176805	176805	107	500	1 1/4"	19,990.-
T311-545716	545716	112	400	1 1/4"	20,740.-
T311-941043	941043	132	400	1 1/4"	23,110.-
T311-897519	897519	152	400	1 1/4"	22,630.-
T311-811625	811625	158	450	1 1/4"	24,110.-
T311-151917	151917	202	450	1 1/4"	29,710.-
T311-897651	897651	250	450	1 1/4"	36,820.-
T311-805791	805791	300	450	1 1/4"	44,890.-
T311-919087	919087	350	300	1 1/4"	55,460.-

CONSTRUCTION EQUIPMENT

กระบอกเจาะเพชร รุ่น Premium (Core Drilling) สำหรับงานหนัก สำหรับเครื่องกำลังต่ำ (Low Power) CDL*** (เครื่องกำลัง 2-3kW)



PREMIUM ★ ★ ★



Colour code
 low power
 medium power

KT Code	รุ่น	ขนาด (mm)	ความยาว กระบอก (mm)	ขนาดแกน/ ข้อต่อ (in)	ขนาดฟัน กว้างหน้าสูง (mm)	จำนวนฟัน	ราคา
T311-474990	474990	15	400	R1/2"	15x2.5x7	Ring	5,900.-
T311-474991	474991	16	400	R1/2"	16x2.5x7	Ring	5,760.-
T311-474993	474993	18	400	R1/2"	18x2.5x7	Ring	5,740.-
T311-474995	474995	20	400	R1/2"	20x2.5x7	Ring	5,930.-
T311-474997	474997	22	400	R1/2"	22x2.5x7	Ring	6,020.-
T311-475000	475000	24	400	R1/2"	24x2.5x7	Ring	6,160.-
T311-475009	475009	25	400	R1/2"	25x2.5x7	Ring	6,240.-
T311-475010	475010	28	400	R1/2"	28x2.5x7	Ring	6,220.-
T311-475011	475011	30	400	R1/2"	30x2.5x7	Ring	6,330.-
T311-475012	475012	32	400	R1/2"	32x2.5x7	Ring	6,390.-
T311-475014	475014	37	450	R1/2"	37x3x7	Ring	7,860.-
T311-475015	475015	40	450	R1/2"	40x3x7	Ring	7,970.-
T311-475016	475016	42	450	R1/2"	42x3x7	Ring	8,150.-
T311-464070	464070	47	450	1 1/4"	12x3.5x9	9	7,720.-
T311-464071	464071	57	450	1 1/4"	12x3.5x9	9	8,330.-
T311-460816	460816	62	450	1 1/4"	12x3.5x9	12	8,970.-
T311-460817	460817	72	450	1 1/4"	12x3.5x9	13	10,210.-
T311-460807	460807	82	450	1 1/4"	12x3.5x9	13	11,710.-
T311-460881	460881	92	450	1 1/4"	12x3.5x9	16	13,000.-
T311-606480	606480	102	450	1 1/4"	12x3.5x9	16	13,340.-
T311-460796	460796	107	450	1 1/4"	12x3.5x9	16	14,020.-
T311-460798	460798	112	450	1 1/4"	12x3.5x9	17	14,140.-
T311-460799	460799	122	450	1 1/4"	12x3.5x9	18	14,950.-
T311-460882	460882	127	450	1 1/4"	12x3.5x9	19	16,400.-
T311-460800	460800	132	450	1 1/4"	12x4x9	20	18,780.-
T311-464076	464076	142	450	1 1/4"	12x4x9	20	20,870.-
T311-460801	460801	152	450	1 1/4"	12x4x9	21	21,400.-
T311-460804	460804	162	450	1 1/4"	12x4x9	23	21,920.-
T311-464077	464077	172	450	1 1/4"	12x4x9	24	23,610.-
T311-460802	460802	182	450	1 1/4"	12x4x9	24	24,090.-
T311-464078	464078	212	450	1 1/4"	12x4x9	28	27,720.-
T311-460818	460818	250	450	1 1/4"	12x4x9	29	29,750.-

กระบอกเจาะเพชร รุ่น Premium (Core Drilling) สำหรับงานหนัก สำหรับเครื่องกำลังปานกลาง (Medium Power) CDM*** (เครื่องกำลังตั้งแต่ 3kW ขึ้นไป)

KT Code	รุ่น	ขนาด (mm)	ความยาว กระบอก (mm)	ขนาดแกน/ ข้อต่อ (in)	ขนาดฟัน กว้างหน้าสูง (mm)	จำนวนฟัน	ราคา
T311-464086	464086	47	450	1 1/4"	12x3.5x9	9	7,790.-
T311-464087	464087	57	450	1 1/4"	12x3.5x9	9	8,400.-
T311-460822	460822	62	450	1 1/4"	12x3.5x9	11	9,030.-
T311-464089	464089	67	450	1 1/4"	12x3.5x9	11	9,340.-
T311-460823	460823	72	450	1 1/4"	12x3.5x9	11	10,270.-
T311-460825	460825	92	450	1 1/4"	12x3.5x9	13	13,600.-
T311-460827	460827	107	450	1 1/4"	12x3.5x9	14	14,190.-
T311-460828	460828	112	450	1 1/4"	12x3.5x9	16	14,310.-
T311-460829	460829	122	450	1 1/4"	12x3.5x9	18	15,140.-
T311-460830	460830	127	450	1 1/4"	12x3.5x9	18	16,610.-
T311-460831	460831	132	450	1 1/4"	12x4x9	18	18,410.-
T311-464092	464092	142	450	1 1/4"	12x4x9	19	20,520.-
T311-460834	460834	162	450	1 1/4"	12x4x9	20	21,600.-
T311-464094	464094	172	450	1 1/4"	12x4x9	21	23,870.-
T311-464096	464096	212	450	1 1/4"	12x4x9	24	28,020.-
T311-460842	460842	350	450	1 1/4"	12x5x9	37	66,920.-
T311-460843	460843	400	450	1 1/4"	12x5x9	42	69,810.-
T311-460844	460844	450	450	1 1/4"	12x5x9	48	76,300.-
T311-460845	460845	500	450	1 1/4"	12x5x9	53	81,570.-



ทีโรลิต

STANDARD ★ ★



ไบตัดกำแพง รุ่น Standard (Wall Sawing) สำหรับงานทั่วไป

สำหรับเครื่องกำลังต่ำ (Low Power) **WSL** (Standard)** (เครื่องกำลังต่ำกว่า 20kW)

KT Code	รุ่น	รูปทรง Shape	ขนาดใบ (mm)	ความหนา (mm)	รูกกลาง (mm)	จำนวนฟัน Segment	ขนาดฟัน กว้างxหนาxสูง (Segment Dimension) (mm)	ราคา
T311-460270	460270	C5EZ	800	3.9	60	69	20x3.9x10	37,330.-
T311-460188	460188	C5EZ	800	4.6	60	69	20x4.6x10	34,850.-
T311-460239	460239	C5EZ	800	5	60	69	20x5.0x10	35,700.-
T311-481447	481447	C5EZ	900	4.6	60	75	20x4.6x10	44,570.-
T311-460192	460192	C5EZ	1000	4.6	60	84	20x4.6x10	48,720.-

สำหรับเครื่องกำลังปานกลาง (Medium Power) **WSM** (Standard)**

(เครื่องกำลัง 20-30kW)

KT Code	รุ่น	รูปทรง Shape	ขนาดใบ (mm)	ความหนา (mm)	รูกกลาง (mm)	จำนวนฟัน Segment	ขนาดฟัน กว้างxหนาxสูง (Segment Dimension) (mm)	ราคา
T311-460195	460195	C5PZ	600	5	60	72	20x4.6x10	23,150.-
T311-460197	460197	C5PZ	800	4.6	60	92	20x4.6x10	35,380.-
T311-460199	460199	C5PZ	800	5	60	92	20x4.6x10	36,020.-
T311-460203	460203	C5PZ	1000	4.6	60	112	20x4.6x10	49,360.-



สำหรับเครื่องกำลังสูง (Hi Power) **WSH** (Standard)**

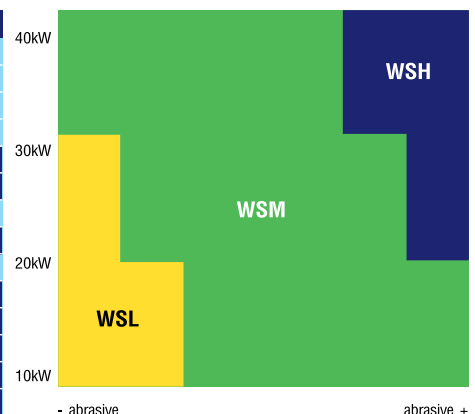
(เครื่องกำลังตั้งแต่ 30kW ขึ้นไป)

KT Code	รุ่น	รูปทรง Shape	ขนาดใบ (mm)	ความหนา (mm)	รูกกลาง (mm)	จำนวนฟัน Segment	ขนาดฟัน กว้างxหนาxสูง (Segment Dimension) (mm)	ราคา
T311-460226	460226	C5PZ	600	5	60	72	20x5.0x10	24,020.-
T311-460207	460207	C5PZ	800	4.6	60	92	20x4.6x10	34,120.-
T311-460210	460210	C5PZ	800	5	60	92	20x5.0x10	37,550.-
T311-481825	481825	C5PZ	900	4.6	60	100	20x4.6x10	43,670.-
T311-460212	460212	C5PZ	1000	4.6	60	112	20x4.6x10	47,860.-



ตารางแสดงความเหมาะสมของขนาดใบกับการเลือกใช้งาน

Design Dimensions	STANDARD**		
	WSL** C5E	WSM** C5P	WSH** C5P
600 x 3.9	Yes	No	No
600 x 4.6	Yes	Yes	No
600 x 5.0	Yes	Yes	No
750 x 3.9	No	No	No
750 x 4.6	No	Yes	No
800 x 3.9	Yes	No	No
800 x 4.6	Yes	Yes	No
800 x 5.0	Yes	Yes	No
900 x 4.6	No	Yes	Yes
1000 x 4.6	No	Yes	Yes
1200 x 4.6	No	Yes	Yes



▶ ไบต์ค้ำแพงคอนกรีต รุ่น Premium (Wall Sawing) สำหรับงานหนัก สำหรับเครื่องกำลังต่ำ (Low Power) WSL*** (Premium) (เครื่องกำลังต่ำกว่า 20kW)




KT Code	รุ่น	รูปทรง Shape	ขนาดใบ (mm)	ความหนา (mm)	รูกกลาง (mm)	จำนวนฟัน Segment	ขนาดฟัน กว้างหนาสูง (mm)	ราคา
T311-460710	460710	C7WZ	600	4.6	60	54	600x4.6x60	24,690.-
T311-464300	464300	C7WZ	825	3.9	60	72	825x3.9x60	37,920.-
T311-460287	460287	C7WZ	825	4.6	60	72	825x4.6x60	37,430.-
T311-460755	460755	C7WZ	825	5.0	60	72	825x5x60	38,710.-
T311-460757	460757	C7WZ	1025	4.6	60	86	1025x4.6x60	52,220.-

PREMIUM ★ ★ ★

1. เพิ่มความเร็วในการตัด ลดแรงเสียดทานจากด้านข้าง
2. อายุการใช้งานที่ยาวนาน
3. ตัดได้รูปสวยงาม

สำหรับเครื่องกำลังปานกลาง (Medium Power) WSM*** (Premium) (เครื่องกำลัง 20-30kW)

KT Code	รุ่น	รูปทรง Shape	ขนาดใบ (mm)	ความหนา (mm)	รูกกลาง (mm)	จำนวนฟัน Segment	ขนาดฟัน กว้างหนาสูง (Segment Dimension) (mm)	ราคา
T311-460759	460759	C7WZ	600	4.6	60	54	600x4.6x60	Call
T311-460761	460761	C7WZ	650	4.6	60	56	600x4.6x60	Call
T311-460763	460763	C7WZ	650	5.0	60	56	600x5x60	Call
T311-476223	476223	C7WZ	700	4.6	60	64	700x4.6x60	Call
T311-460765	460765	C7WZ	750	4.6	60	66	700x4.6x60	Call
T311-476226	476226	C7WZ	800	4.6	60	72	800x4.6x60	Call
T311-476229	476229	C7WZ	800	5.0	60	72	800x5x60	Call
T311-460281	460281	C7WZ	825	4.6	60	72	825x4.6x60	Call
T311-460768	460768	C7WZ	825	5.0	60	72	825x5x60	39,640.-
T311-476230	476230	C7WZ	900	4.6	60	78	900x4.6x60	Call
T311-460770	460770	C7WZ	925	4.6	60	78	925x4.6x60	Call
T311-477620	477620	C7WZ	1000	4.6	60	86	1000x4.6x60	Call
T311-460772	460772	C7WZ	1025	4.6	60	86	1025x4.6x60	Call
T311-475540	475540	C7WZ	1025	5.0	60	86	1025x5x60	Call
T311-460774	460774	C7WZ	1200	4.6	60	104	1200x4.6x60	Call



สำหรับเครื่องกำลังสูง (Hi Power) WSH*** (Premium) (เครื่องกำลังตั้งแต่ 30kW ขึ้นไป)

KT Code	รุ่น	รูปทรง Shape	ขนาดใบ (mm)	ความหนา (mm)	รูกกลาง (mm)	จำนวนฟัน Segment	ขนาดฟัน กว้างหนาสูง (mm)	ราคา
T311-460776	460776	C7WZ	600	4.6	60	54	600x4.6x60	Call
T311-460778	460778	C7WZ	650	4.6	60	56	650x4.6x60	Call
T311-460780	460780	C7WZ	650	5.0	60	56	650x5x60	Call
T311-460782	460782	C7WZ	750	4.6	60	66	750x4.6x60	Call
T311-477633	477633	C7WZ	800	4.6	60	72	800x4.6x60	Call
T311-477639	477639	C7WZ	800	5.0	60	72	800x5x60	Call
T311-460290	460290	C7WZ	825	4.6	60	72	825x4.6x60	38,830.-
T311-460785	460785	C7WZ	825	5.0	60	72	825x5x60	Call
T311-477649	477649	C7WZ	900	4.6	60	78	900x4.6x60	Call
T311-460787	460787	C7WZ	925	4.6	60	78	925x4.6x60	Call
T311-477652	477652	C7WZ	1000	4.6	60	86	1000x4.6x60	Call
T311-460789	460789	C7WZ	1025	4.6	60	86	1025x4.6x60	Call
T311-475545	475545	C7WZ	1025	5.0	60	86	1025x5x60	Call
T311-460791	460791	C7WZ	1200	4.6	60	104	1200x4.6x60	Call



รุ่น Silent*** Premium (Wall Sawing) สำหรับการใช้งานที่ต้องการความเงียบ

KT Code	รุ่น	รูปทรง Shape	ขนาดใบ (mm)	ความหนา (mm)	รูกกลาง (mm)	จำนวนฟัน Segment	ขนาดฟัน กว้างหนาสูง (mm)	ราคา
T311-475571	475571	C7GZ	800	4.6	60	72	800x4.6x60	Call
T311-475572	475572	C7GZ	800	5.0	60	72	800x5x60	Call
T311-475573	475573	C7GZ	1000	4.6	60	86	1000x4.6x60	Call








ทีโรลิต

PREMIUM ★ ★ ★

สุดยอดความเร็วในการตัด
ตัดเรียบ ตัดสวย งานเรียบ คม
ความปลอดภัยสูงสุด ด้วยการเชื่อม
พินโดย Laserwelded



K

ใบตัดกำแพงคอนกรีต รุ่น Premium TDG®-Technology

สำหรับเครื่องกำลังต่ำ (Low Power) WSL*** (Premium) (เครื่องกำลังต่ำกว่า 20kW)

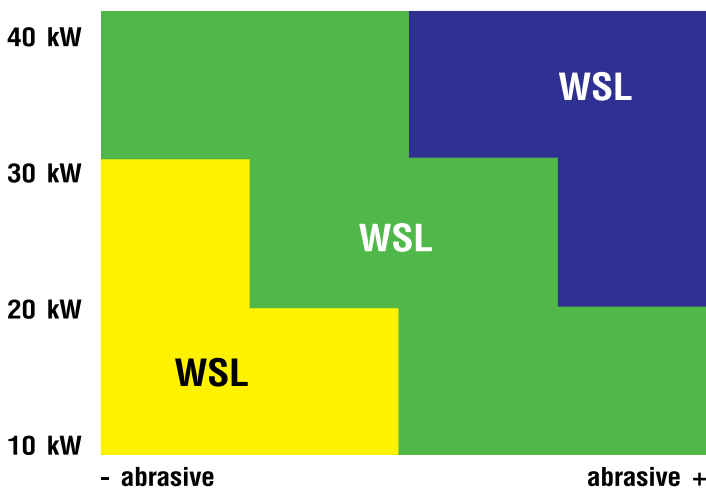
KT Code	รุ่น	รูทรง Shape	ขนาดใบ (mm)	ความหนา (mm)	รูกลาง (mm)	ราคา
T311-647925	647925	C71W	600	3.9	60	25,640.-
T311-647852	647852	C71W	600	4.4	60	24,690.-
T311-647857	647857	C71W	600	4.9	60	25,630.-
T311-647933	647933	C71W	650	4.9	60	29,800.-
T311-647939	647939	C71W	750	3.9	60	36,930.-
T311-647942	647942	C71W	800	3.9	60	40,790.-
T311-647863	647863	C71W	800	4.4	60	39,550.-
T311-647944	647944	C71W	825	3.9	60	37,920.-
T311-645464	645464	C71W	825	4.4	60	37,430.-
T311-645465	645465	C71W	825	4.9	60	38,710.-
T311-645466	645466	C71W	1025	4.4	60	52,220.-
T311-647946	647946	C71W	1025	4.9	60	53,750.-
T311-645467	645467	C71W	1200	4.4	60	75,100.-

สำหรับเครื่องกำลังปานกลาง (Medium Power) WSM*** (Premium)

(เครื่องกำลัง 20-30kW)

KT Code	รุ่น	รูทรง Shape	ขนาดใบ (mm)	ความหนา (mm)	รูกลาง (mm)	ราคา
T311-648005	648005	C71W	600	4.4	60	25,320.-
T311-648008	648008	C71W	650	4.4	60	29,450.-
T311-648009	648009	C71W	650	4.9	60	30,550.-
T311-648013	648013	C71W	700	4.4	60	34,360.-
T311-648015	648015	C71W	750	4.4	60	40,500.-
T311-648019	648019	C71W	800	4.4	60	40,390.-
T311-648021	648021	C71W	800	4.9	60	41,720.-
T311-645468	645468	C71W	825	4.4	60	38,280.-
T311-645469	645469	C71W	825	4.9	60	39,640.-
T311-648025	648025	C71W	925	4.4	60	46,440.-
T311-648027	648027	C71W	1000	4.4	60	54,040.-
T311-645470	645470	C71W	1025	4.4	60	53,250.-
T311-648033	648033	C71W	1025	4.9	60	54,870.-
T311-645471	645471	C71W	1200	4.4	60	76,290.-

ตารางแสดงความเหมาะสมของขนาดใบกับการเลือกใช้งาน




CONSTRUCTION EQUIPMENT

▶ ไบตัดพื้นคอนกรีต รุ่น Standard



STANDARD ★ ★



ไบตัดพื้นคอนกรีต (ยางมะตอย) Basic *DCA

KT Code	รุ่น	รูปแบบ	ขนาด (mm)	ความหนาฟัน	รูกกลาง	ความสูงฟัน	ราคา
T311-465650	465650	C1SW	300	2.8	25.4	10	5,500.-
T311-465652	465652	C1SW	350	3.0	25.4	10	6,420.-
T311-529402	529402	C1SW	400	3.2	25.4	10	8,090.-
T311-529403	529403	C1SW	450	3.6	25.4	10	9,870.-

ไบตัดพื้นคอนกรีต (ทั่วไป) Basic DCU*

KT Code	รุ่น	รูปแบบ	ขนาด (mm)	ความหนาฟัน	รูกกลาง	ความสูงฟัน	ราคา
T311-466095	466095	C3W	300	2.6	25.4	10	4,070.-
T311-466099	466099	C3W	350	3.0	25.4	10	5,000.-
T311-529399	529399	C3W	400	3.2	25.4	10	6,100.-
T311-529401	529401	C3W	450	3.6	25.4	10	7,800.-



ไบตัดพื้นคอนกรีต รุ่นพิเศษ

KT Code	รุ่น	รูปแบบ	ขนาด (mm)	ความหนาฟัน	รูกกลาง	ความสูงฟัน	ราคา
T311-431599	431599	C3HZ	800	5.8	60	10	60,300.-

ไบตัดพื้นคอนกรีต (ยางมะตอย) Premium FSA*** (เครื่องกำลัง 15kW ขึ้นไป)

KT Code	รุ่น	รูปแบบ	ขนาด (mm)	ความหนาฟัน	รูกกลาง	ความสูงฟัน	ราคา
T311-574838	574838	C7SW	300	3.2	25.4	9	12,110.-
T311-574844	574844	C7SW	350	3.2	25.4	9	13,850.-
T311-574845	574845	C7SW	400	3.2	25.4	9	17,520.-
T311-574846	574846	C7SW	450	3.6	25.4	9	20,700.-
T311-574848	574848	C7SW	500	3.6	25.4	9	22,660.-
T311-574850	574850	C7SW	600	3.6	25.4	9	27,310.-
T311-574851	574851	C1S	700	4.2	35/25.4	9	50,260.-
T311-574852	574852	C1S	800	4.2	35/25.4	9	56,010.-

PREMIUM ★ ★ ★



ไบตัดพื้นคอนกรีต (คอนกรีตเก่า) Premium FSC*** (เครื่องกำลัง 15kW ขึ้นไป)

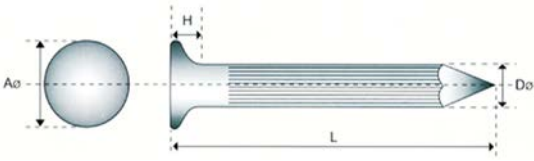
KT Code	รุ่น	รูปแบบ	ขนาด (mm)	ความหนาฟัน	รูกกลาง	ความสูงฟัน	ราคา
T311-574853	574853	C7W	300	3.2	25.4	12	9,090.-
T311-574854	574854	C7W	350	3.2	25.4	12	10,430.-
T311-574855	574855	C7W	400	3.2	25.4	12	13,130.-
T311-574856	574856	C7W	450	3.6	25.4	12	16,310.-
T311-574857	574857	C7W	500	3.6	25.4	12	18,160.-
T311-574858	574858	C7W	600	3.6	25.4	12	22,380.-
T311-574859	574859	C5	700	3.6	35/25.4	12	34,590.-
T311-574860	574860	C5	800	3.9	35/25.4	12	39,900.-

PREMIUM ★ ★ ★



Hardened Steel Concrete Nails

ตะปูคอนกรีต จากมาเลเซีย



วัสดุ [Material] : JIS G 3506 SWRH 42B [High Carbon Steel Wire Rod]

KT Code	เบอร์ No.	L	Dø	L ± Tolerance	Aø	H	ราคา/กิโลกรัม Price/kg
		ยาว Length (นิ้ว)	ขนาดเส้นผ่าศูนย์กลางตะปู Shank Diameter & Tolerance	ความยาวตะปู Length of Nail & Tolerance	ขนาดหัวตะปู Diameter of Head & Tolerance	ความหนาหัวตะปู Thickness of Head & Tolerance	
D141-0010	#7	3"	7G [4.50mm] ± 0.05mm	3" [75mm] ± 2.0mm	8.1 ± 0.2mm	2.0 - 2.2mm	83.-
D141-0015	#7	4"	7G [5.00mm] ± 0.05mm	4" [100mm] ± 2.0mm	9.0 ± 0.2mm	2.2 - 2.4mm	83.-
D141-0020	#8	2 1/2"	8G [4.00mm] ± 0.05mm	2 1/2" [65mm] ± 2.0mm	7.2 ± 0.2mm	1.7 - 1.9mm	83.-
D141-0030	#9	1"	9G [3.60mm] ± 0.05mm	1" [25mm] ± 2.0mm	6.48 ± 0.2mm	1.7 - 1.9mm	88.-
D141-0032	#9	1 1/2"	9G [3.60mm] ± 0.05mm	1 1/2" [38mm] ± 2.0mm	6.48 ± 0.2mm	1.7 - 1.9mm	88.-
D141-0035	#9	2"	9G [3.60mm] ± 0.05mm	2" [50mm] ± 2.0mm	6.48 ± 0.2mm	1.7 - 1.9mm	83.-
D141-0050	#12	1"	12G [3.20mm] ± 0.05mm	1" [25mm] ± 2.0mm	5.76 ± 0.2mm	1.4 - 1.6mm	88.-
D141-0052	#12	1 1/2"	12G [3.20mm] ± 0.05mm	1 1/2" [38mm] ± 2.0mm	5.76 ± 0.2mm	1.5 - 1.7mm	88.-

หมายเหตุ : 1 ลัง บรรจุ 20 กิโลกรัม

Scraper / Brick Trowel / Concrete Trowel

เกรียงโป้วสี / เกรียงก่อต๋ามไม้ / เกรียงขัดมันต๋ามไม้



เคที



เกรียงโป้วสี
Scraper



เกรียงก่อต๋ามไม้
Brick Trowel



เกรียงขัดมันต๋ามไม้
Concrete Trowel

เกรียงโป้วสี จากจีน

KT Code	Model	Blade Width ความกว้าง (นิ้ว)	ราคา/โหล Price/Dozen
KT-Z061-0010	เกรียงโป้วสี	1"	123.-
KT-Z061-0015	เกรียงโป้วสี	1 1/2"	130.-
KT-Z061-0020	เกรียงโป้วสี	2"	148.-
KT-Z061-0025	เกรียงโป้วสี	2 1/2"	156.-
KT-Z061-0030	เกรียงโป้วสี	3"	174.-
KT-Z061-0040	เกรียงโป้วสี	4"	191.-
KT-Z061-0050	เกรียงโป้วสี	5"	269.-
KT-Z061-0060	เกรียงโป้วสี	6"	347.-

เกรียงก่อต๋ามไม้ / เกรียงขัดมันต๋ามไม้

KT Code	Model	Blade Length ความยาว (นิ้ว)	ราคา/โหล Price/Dozen
KT-Z061-0110	เกรียงก่อต๋ามไม้	6"	347.-
KT-Z061-0120	เกรียงขัดมันต๋ามไม้	10"	700.-

Pipe Straps

ที่รัดท่อ



เคที

KT CODE	ขนาด (นิ้ว)	จำนวน/ถุง	ราคาตั้ง/ถุง
KT-Z035-0010	1/4	500 ตัว	330.-
KT-Z035-0020	3/8	500 ตัว	350.-
KT-Z035-0030	1/2	500 ตัว	380.-
KT-Z035-0040	3/4	500 ตัว	440.-
KT-Z035-0050	1	300 ตัว	400.-
KT-Z035-0060	1 1/4	200 ตัว	440.-
KT-Z035-0070	1 1/2	200 ตัว	530.-
KT-Z035-0080	2	200 ตัว	630.-
KT-Z035-0090	2 1/2	100 ตัว	710.-
KT-Z035-0100	3	100 ตัว	820.-
KT-Z035-0110	4	100 ตัว	1,010.-



CONSTRUCTION EQUIPMENT

Blind Rivets

รีเวท “เอส.อาร์.ซี” (อลูมิเนียม) มี 4 สีให้เลือก



เอส.อาร์.ซี

สีอลูมิเนียม

KT Code	Model	Dia x Length (DxL)		Grip Range (G) mm	ตัว/กล่อง	ราคา/กล่อง Price/Box
		mm	Inch			
S441-0610	4-1	3.2 x 4.8	1/8" x 3/16"	0.5 - 2	1000	185.-
S441-0620	4-2	3.2 x 6.4	1/8" x 1/4"	1 - 3	1000	195.-
S441-0630	4-3	3.2 x 8.0	1/8" x 5/16"	3 - 5	1000	215.-
S441-0640	4-4	3.2 x 10.0	1/8" x 3/8"	5 - 7	1000	230.-
S441-0650	4-5	3.2 x 11.4	1/8" x 7/16"	6 - 8	1000	280.-
S441-0660	4-6	3.2 x 12.7	1/8" x 1/2"	8 - 10	1000	305.-
S441-0680	4-8	3.2 x 16.0	1/8" x 5/8"	11 - 13	1000	395.-
S441-0700	4-10	3.2 x 22.2	1/8" x 7/8"	16 - 19	1000	455.-
S441-0720	5-2	4.0 x 8.0	5/32" x 5/16"	2 - 4	1000	360.-
S441-0730	5-3	4.0 x 10.0	5/32" x 3/8"	3 - 5	1000	375.-
S441-0740	5-4	4.0 x 11.4	5/32" x 7/16"	5 - 7	1000	390.-
S441-0750	5-5	4.0 x 12.7	5/32" x 1/2"	7 - 9	1000	430.-
S441-0760	5-6	4.0 x 14.5	5/32" x 9/16"	-	1000	450.-
S441-0780	5-8	4.0 x 19.0	5/32" x 3/4"	13 - 15	1000	490.-
S441-0820	6-2	4.8 x 8.0	3/16" x 5/16"	2 - 3	500	265.-
S441-0830	6-3	4.8 x 10.0	3/16" x 3/8"	2 - 4	500	270.-
S441-0840	6-4	4.8 x 11.4	3/16" x 7/16"	4 - 6	500	278.-
S441-0850	6-5	4.8 x 12.7	3/16" x 1/2"	6 - 8	500	283.-
S441-0860	6-6	4.8 x 14.5	3/16" x 9/16"	-	500	288.-
S441-0870	6-7	4.8 x 16.0	3/16" x 5/8"	9 - 11	500	313.-
S441-0880	6-8	4.8 x 17.5	3/16" x 11/16"	-	500	330.-
S441-0890	6-9	4.8 x 19.0	3/16" x 3/4"	12 - 14	500	348.-

สีบรอนซ์

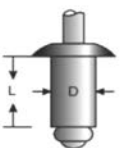
KT Code	Model	Dia x Length (DxL)		Grip Range (G) mm	ตัว/กล่อง	ราคา/กล่อง Price/Box
		mm	Inch			
S441-0010	4-1	3.2 x 4.8	1/8" x 3/16"	0.5 - 2	1000	370.-
S441-0020	4-2	3.2 x 6.4	1/8" x 1/4"	1 - 3	1000	390.-
S441-0030	4-3	3.2 x 8.0	1/8" x 5/16"	3 - 5	1000	410.-
S441-0040	4-4	3.2 x 10.0	1/8" x 3/8"	5 - 7	1000	420.-
S441-0060	4-6	3.2 x 12.7	1/8" x 1/2"	8 - 10	1000	505.-

สีซา

KT Code	Model	Dia x Length (DxL)		Grip Range (G) mm	ตัว/กล่อง	ราคา/กล่อง Price/Box
		mm	Inch			
S441-0210	4-1	3.2 x 4.8	1/8" x 3/16"	0.5 - 2	1000	370.-
S441-0220	4-2	3.2 x 6.4	1/8" x 1/4"	1 - 3	1000	390.-
S441-0230	4-3	3.2 x 8.0	1/8" x 5/16"	3 - 5	1000	410.-
S441-0240	4-4	3.2 x 10.0	1/8" x 3/8"	5 - 7	1000	420.-
S441-0250	4-5	3.2 x 11.4	1/8" x 7/16"	6 - 8	1000	450.-
S441-0260	4-6	3.2 x 12.7	1/8" x 1/2"	8 - 10	1000	505.-
S441-0280	4-8	3.2 x 16.0	1/8" x 5/8"	11 - 13	1000	590.-
S441-0300	4-10	3.2 x 22.2	1/8" x 7/8"	16 - 19	1000	640.-
S441-0340	5-4	4.0 x 11.4	5/32" x 7/16"	5 - 7	1000	575.-
S441-0350	5-5	4.0 x 12.7	5/32" x 1/2"	7 - 9	1000	595.-
S441-0360	5-6	4.0 x 14.5	5/32" x 9/16"	-	1000	615.-

สีดำ

KT Code	Model	Dia x Length (DxL)		Grip Range (G) mm	ตัว/กล่อง	ราคา/กล่อง Price/Box
		mm	Inch			
S441-0410	4-1	3.2 x 4.8	1/8" x 3/16"	0.5 - 2	1000	370.-
S441-0420	4-2	3.2 x 6.4	1/8" x 1/4"	1 - 3	1000	390.-
S441-0430	4-3	3.2 x 8.0	1/8" x 5/16"	3 - 5	1000	410.-
S441-0440	4-4	3.2 x 10.0	1/8" x 3/8"	5 - 7	1000	420.-
S441-0450	4-5	3.2 x 11.4	1/8" x 7/16"	6 - 8	1000	450.-
S441-0460	4-6	3.2 x 12.7	1/8" x 1/2"	8 - 10	1000	505.-
S441-0480	4-8	3.2 x 16.0	1/8" x 5/8"	11 - 13	1000	590.-
S441-0500	4-10	3.2 x 22.2	1/8" x 7/8"	16 - 19	1000	640.-
S441-0540	5-4	4.0 x 11.4	5/32" x 7/16"	5 - 7	1000	575.-
S441-0550	5-5	4.0 x 12.7	5/32" x 1/2"	7 - 9	1000	595.-
S441-0560	5-6	4.0 x 14.5	5/32" x 9/16"	-	1000	615.-



Blind Rivets


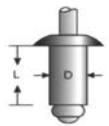
รีเวท “เอส.อาร์.ซี” (เหล็ก/สแตนเลส)

เหล็ก

KT Code	Model	Dia x Length (DxL)		Grip Range (G) mm	ตัว/กล่อง	ราคา/กล่อง Price/Box
		mm	Inch			
S441-1520	4-2	3.2 x 6.4	1/8" x 1/4"	1 - 3	1000	680.-
S441-1530	4-3	3.2 x 8.0	1/8" x 5/16"	3 - 5	1000	730.-
S441-1540	4-4	3.2 x 10.0	1/8" x 3/8"	5 - 7	1000	780.-
S441-1550	4-5	3.2 x 11.4	1/8" x 7/16"	6 - 8	1000	830.-
S441-1560	4-6	3.2 x 12.7	1/8" x 1/2"	8 - 10	1000	880.-
S441-1580	4-8	3.2 x 16.0	1/8" x 5/8"	11 - 13	1000	1,080.-
S441-1620	5-2	4.0 x 8.0	5/32" x 5/16"	2 - 4	1000	930.-
S441-1630	5-3	4.0 x 10.0	5/32" x 3/8"	3 - 5	1000	1,030.-
S441-1640	5-4	4.0 x 11.4	5/32" x 7/16"	5 - 7	1000	1,130.-
S441-1660	5-6	4.0 x 14.5	5/32" x 9/16"	-	1000	1,230.-
S441-1680	5-8	4.0 x 19.0	5/32" x 3/4"	13 - 15	1000	1,330.-
S441-1720	6-2	4.8 x 8.0	3/16" x 5/16"	2 - 3	500	630.-
S441-1740	6-4	4.8 x 11.4	3/16" x 7/16"	4 - 6	500	730.-
S441-1760	6-6	4.8 x 14.5	3/16" x 9/16"	-	500	930.-
S441-1780	6-8	4.8 x 17.5	3/16" x 11/16"	-	500	1,030.-



เอส.อาร์.ซี

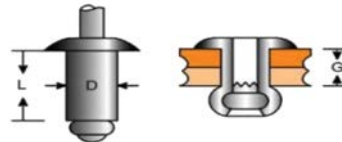


สแตนเลส

KT Code	Model	Dia x Length (DxL)		Grip Range (G) mm	ตัว/กล่อง	ราคา/กล่อง Price/Box
		mm	Inch			
S441-1020	4-2	3.2 x 6.4	1/8" x 1/4"	1 - 3	1000	1,080.-
S441-1030	4-3	3.2 x 8.0	1/8" x 5/16"	3 - 5	1000	1,280.-
S441-1040	4-4	3.2 x 10.0	1/8" x 3/8"	5 - 7	1000	1,480.-
S441-1050	4-5	3.2 x 11.4	1/8" x 7/16"	6 - 8	1000	1,680.-
S441-1060	4-6	3.2 x 12.7	1/8" x 1/2"	8 - 10	1000	1,980.-
S441-1080	4-8	3.2 x 16.0	1/8" x 5/8"	11 - 13	1000	2,280.-
S441-1120	5-2	4.0 x 8.0	5/32" x 5/16"	2 - 4	1000	2,080.-
S441-1130	5-3	4.0 x 10.0	5/32" x 3/8"	3 - 5	1000	2,280.-
S441-1140	5-4	4.0 x 11.4	5/32" x 7/16"	5 - 7	1000	2,480.-
S441-1160	5-6	4.0 x 14.5	5/32" x 9/16"	-	1000	2,880.-
S441-1180	5-8	4.0 x 19.0	5/32" x 3/4"	13 - 15	1000	3,080.-
S441-1220	6-2	4.8 x 8.0	3/16" x 5/16"	2 - 3	500	1,580.-
S441-1240	6-4	4.8 x 11.4	3/16" x 7/16"	4 - 6	500	1,680.-
S441-1260	6-6	4.8 x 14.5	3/16" x 9/16"	-	500	1,880.-
S441-1280	6-8	4.8 x 17.5	3/16" x 11/16"	-	500	2,280.-
S441-1290	6-9	4.8 x 19.0	3/16" x 3/4"	12 - 14	500	3,080.-
S441-1300	6-10	4.8 x 16.0	3/16" x 5/8"	-	500	3,980.-

Blind Rivets

รีเวทอลูมิเนียม








KT CODE	Code NO.	Dia. x Length (D x L)		Grip Range (G)		ตัว/กล่อง	ราคา/กล่อง
		mm.	inch	mm.	inch		
J042-0010	4-1	3.2 x 4.8	1/8" x 3/16"	0.5-2.0	.019-.079	1000	185.-
J042-0020	4-2	3.2 x 6.4	1/8" x 1/4"	up to 3.0	up to .118	1000	195.-
J042-0030	4-3	3.2 x 8.0	1/8" x 5/16"	3.10-4.0	.119-.181	1000	215.-
J042-0040	4-4	3.2 x 10.0	1/8" x 3/8"	5.6-6.8	.182-.244	1000	230.-
J042-0050	4-5	3.2 x 11.4	1/8" x 7/16"	6.9-8.1	-	1000	280.-
J042-0060	4-6	3.2 x 12.7	1/8" x 1/2"	8.2-9.3	.245-.366	1000	305.-
J042-0080	4-8	3.2 x 16.0	1/8" x 5/8"	9.4-12.7	.367-.500	1000	395.-
J042-0100	4-10	3.2 x 19.0	1/8" x 3/4"	12.8-15.7	.501-.618	1000	455.-
J042-0120	5-2	4.0 x 6.4	5/32" x 1/4"	up to 2.4	up to .094	1000	360.-
J042-0130	5-3	4.0 x 8.0	5/32" x 5/16"	2.5-3.4	.095-.157	1000	375.-
J042-0140	5-4	4.0 x 10.0	5/32" x 3/8"	3.5-5.4	.158-.220	1000	390.-
J042-0150	5-5	4.0 x 11.4	5/32" x 7/16"	5.5-7.4	-	500	215.-
J042-0160	5-6	4.0 x 12.7	5/32" x 1/2"	7.5-8.7	.221-.343	500	225.-
J042-0180	5-8	4.0 x 16	5/32" x 5/8"	11.3-12.1	.344-.476	500	245.-
J042-0220	6-2	4.8 x 8.0	3/16" x 5/16"	1.7-2.6	0.64-.126	500	265.-
J042-0230	6-3	4.8 x 10.0	3/16" x 3/8"	2.7-5.4	.127-.189	500	270.-
J042-0240	6-4	4.8 x 11.4	3/16" x 7/16"	4.0-6.0	.157-.236	500	278.-
J042-0250	6-5	4.8 x 12.7	3/16" x 1/2"	5.5-7.9	.190-.311	500	283.-
J042-0260	6-6	4.8 x 14.5	3/16" x 9/16"	-	-	500	288.-
J042-0270	6-7	4.8 x 16.0	3/16" x 5/8"	9.8-11.7	.312-.445	500	313.-
J042-0280	6-8	4.8 x 17.5	3/16" x 11/16"	-	-	500	330.-
J042-0290	6-9	4.8 x 19.0	3/16" x 3/4"	11.8-14.3	.446-.563	500	348.-

CONSTRUCTION EQUIPMENT

Hand Bar Cutter

กรรไกรตัดเหล็กเส้น “มูเบีย” (เยอรมัน)

- เหมาะสำหรับตัดเหล็กเส้นกลม, เหล็กข้ออ้อยงานก่อสร้าง, และวัสดุโลหะหน้าตัดกลมต่าง ๆ

KT Code	M171-0090	50N/32	
รุ่น	50N/32	 450N/mm ² mm	32
ขนาด	1 1/4"	 850N/mm ² mm	25
ราคา	37,560.-	 450N/mm ² mm	28
		 850N/mm ² mm	22
		 450N/mm ² mm	45x16

• อะไหล่

KT Code	M171-0180
รายการ	ปากกรรไกร 50N/32
ราคา	2,970.-



มูเบีย



Model 50N/28

Hand Bar Cutter

กรรไกรตัดเหล็กเส้น “เคที”

- กรรไกรตัดเหล็กเส้นพร้อมด้าม ใบมีดไฮสปีด

KT Code	รุ่น	รายการ	ราคา (บาท/ชุด)
N161-5040	22-001	กรรไกรตัดเหล็กเส้นพร้อมด้ามขนาด 22 มม. (3/4")	3,500.-
-	22-002	กรรไกรตัดเหล็กเส้นพร้อมด้ามขนาด 28 มม. (1")	5,400.-
N161-5050	22-003	กรรไกรตัดเหล็กพร้อมด้ามขนาด 32 มม. (1 1/4")	7,400.-
N161-5110	22-008	ชุดใบมีด High Speed Steel (HSS) ขนาด 22 มม. (3/4")	880.-
-	22-009	ชุดใบมีด High Speed Steel (HSS) ขนาด 28 มม. (1")	1,100.-
-	22-010	ชุดใบมีด High Speed Steel (HSS) ขนาด 32 มม. (1 1/4")	1,220.-

- กรรไกรตัดเหล็กแผ่นพร้อมด้าม

KT Code	รุ่น	รายการ	ราคา (บาท/ชุด)
N161-5140	22-014	กรรไกรตัดเหล็กแผ่นพร้อมด้าม รุ่น 3/5	3,300.-
-	22-015	กรรไกรตัดเหล็กแผ่นพร้อมด้าม รุ่น 3/6	4,100.-
-	22-016	ชุดใบมีดกรรไกรตัดเหล็กแผ่น รุ่น 3/5	1,120.-
-	22-017	ชุดใบมีดกรรไกรตัดเหล็กแผ่น รุ่น 3/6	1,330.-



เคที



K



Tile Cutter "Marathon"

เครื่องตัดกระเบื้อง "มาราธอน"

Model: 8101B รุ่น 3in1

- ตัดได้ทั้งแนวตรง แนวเอียง และมาร์คเป็นรูปวงกลม
- ตัดกระเบื้องได้หนาสูงสุด 12mm
- แกนเครื่องผลิตจากเหล็ก ส่วนวงเวียนผลิตจากอลูมิเนียม
- ความยาวในการตัดกระเบื้อง 450mm
- ความกว้างฐานเครื่อง 195mm
- ใช้กับไม้มีดขนาด dia x รู x หนา : 16 x 6 x 3mm

KT Code	Model	ความยาวตัดกระเบื้องสูงสุด	ราคาตั้ง
M315-0112	8101B-450	450 mm (18")	1,280.-

Model: 8106C รุ่น ฐานอลูมิเนียม

- ตัดได้ทั้งแนวตรงและแนวเอียง
- ตัดกระเบื้องได้หนาสูงสุด 14mm
- แกนเครื่องผลิตจากอลูมิเนียม
- ความยาวในการตัดกระเบื้อง : 400mm, 500mm
- แกนคู่พร้อมชุดกระบอกลูกปืน ช่วยให้รูดตัดได้แม่นยำ ไม่สะดุด
- ใช้กับไม้มีด รุ่น 8117A ขนาด dia x รู x หนา : 22 x 10.5 x 2mm



KT Code	Model	ความยาวตัดกระเบื้องสูงสุด	ราคาตั้ง
M315-0010	8106C-400	400 mm (16")	2,500.-
M315-0020	8106C-500	500 mm (20")	2,800.-

Model: 8106C-3 รุ่น ฐานเหล็ก

- ตัดได้ทั้งแนวตรงและแนวเอียง
- ตัดกระเบื้องได้หนาสูงสุด 14mm
- แกนเครื่องผลิตจากเหล็ก
- ความยาวในการตัดกระเบื้อง : 400mm, 500mm, 600mm, 800mm, 900mm
- แกนคู่พร้อมชุดกระบอกลูกปืน ช่วยให้รูดตัดได้แม่นยำ ไม่สะดุด
- ใช้กับไม้มีด รุ่น 8117A ขนาด dia x รู x หนา : 22 x 10.5 x 2mm

KT Code	Model	ความยาวตัดกระเบื้องสูงสุด	ราคาตั้ง
M315-0028	8106C-3-400	400 mm (16")	2,250.-
M315-0029	8106C-3-500	500 mm (20")	2,350.-
M315-0030	8106C-3-600	600 mm (24")	2,400.-
M315-0040	8106C-3-800	800 mm (32")	2,700.-
M315-0050	8106C-3-900	900 mm (36")	2,900.-

Model: 8102E-5 รุ่น บาร์เดี่ยว ฐานเหล็ก

- ตัดได้ทั้งแนวตรงและแนวเอียง (ปรับได้ตั้งแต่ 0-60 องศา)
- ตัดกระเบื้องได้หนาสูงสุด 16mm
- ความยาวในการตัดกระเบื้อง : 600mm, 800mm.
- ระบบรางสไลด์ช่วยในการตัดสั้น ไม่สะดุด
- แผ่นยางรองกระเบื้องหนา 2.5mm
- ใช้กับไม้มีด รุ่น 8117B แบบมีดลับลูกปืน ขนาดไม้มีด dia x รู x หนา : 22 x 6 x 5mm
- ก้านหักกระเบื้อง (Breaking Bar) และปลอกเลื่อน (Sliding Part) ทำจากโลหะสังกะสีผสม (Zinc Alloy)



KT Code	Model	ความยาวตัดกระเบื้องสูงสุด	ราคาตั้ง
M315-0080	8102E-5-600	600 mm (24")	4,400.-
M315-0090	8102E-5-800	800 mm (32")	4,900.-

Model: B-02-E รุ่น ฐานอลูมิเนียมชนิด

- ตัวฐานผลิตจากอลูมิเนียมชนิด มีแกนกลาง น้ำหนักเบา แข็งแรง ไม่งอ
- แกนเหล็กคู่ขนาดใหญ่ แข็งแรง
- ลูกปืน (Linear Ball Bearing Slide) ช่วยให้รูดตัดได้แม่นยำ ไม่สะดุด
- ตัดกระเบื้องได้หนา 6-15mm
- ใช้กับอะไหล่ Scoring Wheel แบบ P

Ball bearing



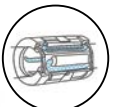
KT Code	Model	ความยาวตัดสูงสุด	ความยาวตัดต่ำสุด	น้ำหนัก	ราคาตั้ง
M315-4010	B-02-600E	600 mm (24")	35 mm	21.5 kg	3,000.-
M315-4012	B-02-800E	800 mm (32")	35 mm	25 kg	3,600.-
M315-4014	B-02-1000E	1000 mm (40")	35 mm	30 kg	4,200.-

Model: B-02-P รุ่น ฐานอลูมิเนียมชนิด เลเซอร์


- ตัวฐานผลิตจากอลูมิเนียมชนิด มีแกนกลาง น้ำหนักเบา แข็งแรง ไม่งอ
- แกนเหล็กคู่ขนาดใหญ่ แข็งแรง
- ลูกปืน (Linear Ball Bearing Slide) ช่วยให้รูดตัดได้แม่นยำ ไม่สะดุด
- ตัดกระเบื้องได้หนา 6-15mm
- **พิเศษ** ลูกปืนรุ่นไทเทเนียม แข็งแรงทนทาน
- **พิเศษ** มีเลเซอร์ เพิ่มความแม่นยำในการตัด
- ใช้กับอะไหล่ Scoring Wheel แบบ P



Ball bearing



KT Code	Model	ความยาวตัดสูงสุด	ความยาวตัดต่ำสุด	น้ำหนัก	ราคาตั้ง
M315-4022	B-02-800P	800 mm (32")	35 mm	24 kg	4,200.-
M315-4024	B-02-1000P	1000 mm (40")	35 mm	28 kg	4,800.-
M315-4026	B-02-1200P	1200 mm (48")	35 mm	32 kg	5,400.-



CONSTRUCTION EQUIPMENT

Tile Cutter "Marathon"

เครื่องตัดกระเบื้อง "มาราธอน"

Model: B-03 รุ่น บาร์เดี่ยว ฐานอลูมิเนียมฉลิต

- ตัวฐานผลิตจากอลูมิเนียมฉลิต มีแกนกลาง น้ำหนักเบา แข็งแรง ไม้งอ
- แกนเครื่องรูปทรงตัว H
- **พิเศษ** ระบบลูกปืน 6 ลูก (Superhard Bearing Scoring Wheel)
- ตัดกระเบื้องได้หนา 6~15mm
- ใช้กับอะไหล่ Scoring Wheel แบบ P

Six bearings



KT Code	Model	ความยาวตัดสูงสุด	ความยาวตัดต่ำสุด	น้ำหนัก	ราคาตั้ง
M315-4040	B-03-600	600 mm (24")	35 mm	21 kg	3,600.-
M315-4042	B-03-800	800 mm (32")	35 mm	25 kg	4,200.-




มาราธอน

Model: C-02 Industrial รุ่น ฐานอลูมิเนียมฉลิต เลเซอร์

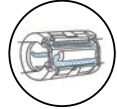
- ตัวฐานผลิตจากอลูมิเนียมฉลิต มีแกนกลาง น้ำหนักเบา แข็งแรง ไม้งอ
- แกนเหล็กคู่ขนาด 25mm แข็งแรง
- ลูกปืน (Linear Ball Bearing Slide) ช่วยให้อุปกรณ์ตัดได้แม่นยำ ไม่สะดุด
- ไม้บรรทัดรูปทรงตัว H
- ตัดกระเบื้องได้หนา 6~15mm
- **พิเศษ** ลูกปืนรุ่นไทเทเนียม แข็งแรงทนทาน
- **พิเศษ** มีเลเซอร์ เพิ่มความแม่นยำในการตัด
- ใช้กับอะไหล่ Scoring Wheel แบบ I

มีเลเซอร์
เพิ่มความแม่นยำ
ในการตัด

KT Code	Model	ความยาวตัดสูงสุด	ความยาวตัดต่ำสุด	น้ำหนัก	ราคาตั้ง
M315-4064	C-02-1000	1000 mm (40")	35 mm	41 kg	6,700.-
M315-4066	C-02-1200	1200 mm (48")	35 mm	46.5 kg	7,100.-



Ball bearing



Electrical Tile Cutter

โต๊ะตัดกระเบื้องพร้อมเครื่องตัด รุ่น SJ-1

- มอเตอร์ชนิดลวดทองแดง (Copper Coil Motor)
- ใช้ระบบลูกปืน
- ปรับมุมได้ถึง 45 องศา
- ใบตัดขนาด 110mm (Diamond Blade)
- โต๊ะพร้อมขาตั้ง และ **เครื่องตัด 4 นิ้ว**

KT Code	Model	ความยาวโต๊ะ	ความเร็ว	กำลังไฟ	กระแส	ความถี่	ราคาตั้ง
M315-4150	SJ-1-1000	1 ม.	12000rpm	1400W	220V	50Hz	15,300.-
M315-4155	SJ-1-1200	1.20 ม.	12000rpm	1400W	220V	50Hz	16,400.-



มาราธอน



ปรับมุมได้ 45 องศา

Tile Cutting Wheel

อะไหล่ลูกตัดกระเบื้อง

อะไหล่ใบตัดกระเบื้อง (ผลิตจากกังสแตน คาร์ไบด์)



8117A

8117B

KT Code	Model	ขนาด dia x รู x หนา	สำหรับเครื่องตัดกระเบื้องรุ่น	ราคาตั้ง
M315-1010	8117A	22x10.5x2mm	8106C และ 8106C-3	270.-
M315-1020	8117B	20x6x5mm	8102E-5 และ 8102E-9	360.-



อะไหล่ใบตัดกระเบื้อง (ผลิตจากกังสแตน คาร์ไบด์)

- ขนาดใบตัด dia x รู x หนา : 16 x 6 x 3mm

KT Code	Model	รายละเอียด	ราคาตั้ง
M315-1112	8117-YG6X	ใช้กับเครื่องตัดกระเบื้อง รุ่น 8101B	130.-

อะไหล่ใบตัดกระเบื้อง แบบ P และ แบบ I

KT Code	Model	ขนาด	รายละเอียด	ราคาตั้ง
M315-4210	P	22	ใช้กับเครื่องตัดกระเบื้อง รุ่น B-02, B-03	300.-
M315-4310	I	22	ใช้กับเครื่องตัดกระเบื้อง รุ่น C-02	400.-



แบบ P (Yellow Titanium Plated)

แบบ I (Black Titanium Plated)

Plastering Metal Trowel

เกรียงทิว “มาราธอน”

- ทำจากเหล็กที่ได้มาตรฐาน มีคุณภาพสูง (ด้ามไม้)
- สำหรับปาดกาวซีเมนต์ หรือ แต่งหน้าของปูนฉาบผนังและพื้น
- ขนาดเกรียง กว้าง 80mm x ยาว 240mm
- ขนาดร่องเกรียง (Square Notch) 10mm เหมาะสำหรับการกระเบื้องขนาดใหญ่ และการปูหนา (ความหนากระเบื้อง 5-12mm)
- บรรจุลงในถุงพลาสติก 1 ชิ้น / 1 ถุง



marathon
มาราธอน

KT Code	ชนิดด้าม	ขนาด (กว้าง x ยาว)	ราคาตั้ง/โหล
M315-3203	ไม้	80mm x 240mm	900.-
M315-3205	พลาสติก	100 x 225mm	960.-

Tile Nipper

คีมตัดกระเบื้อง “มาราธอน”

- พลาสติกจากเหล็ก
- สำหรับตัด, ทัก กระเบื้อง โดยเฉพาะส่วนชิ้นงานที่โค้งมน หรือ ใช้ตัดแต่งชิ้นงานที่ไม่ใหญ่มาก (หนาไม่เกิน 12mm)
- ขนาดคีม 8 นิ้ว
- บรรจุลงในถุงพลาสติก 1 ชิ้น / 1 ถุง (50 ชิ้น / ถุงใหญ่)



marathon
มาราธอน

KT Code	Model	ขนาด (นิ้ว)	ราคาตั้ง
M315-3126	-	8	295.-

Suction Lifter

ตัวดูดกระจก / กระเบื้อง (สูญญากาศ) “มาราธอน”

- สำหรับดูดจับชิ้นงาน กระจก, กระเบื้อง, หินอ่อน, แกรนิต, เหล็ก หรือวัสดุอื่นที่มีพื้นผิวเรียบ
- ด้ามจับทำจากอลูมิเนียม
- ขนาดเส้นผ่านศูนย์กลางตัวดูด 5 นิ้ว
- บรรจุ 1 ชิ้น / 1 กล่องกระดาษ



(8128-1 :แบบหัวจับเดี่ยว)



(8128-2 : แบบหัวจับคู่)

marathon
มาราธอน

KT Code	Model	แรงดูดแนวระนาบ	แรงดูดแนวตั้ง	ราคาตั้ง
M315-3128S	8128-1	40-50kg	30-40kg	530.-
M315-3128D	8128-2	90-100kg	80-90kg	710.-

มารารอน

marathon



มารารอน
ทุกเครื่อง แร่งสุด

...พบกับสินค้าคุณภาพอีกหลากหลายจาก มารารอน...
ที่ www.marathonthailand.com